



NOVÝ PEUGEOT 408

CENÍK, VÝBAVA A TECHNICKÉ ÚDAJE

Ceny platné na skladové vozy od 1. 5. 2026 do 31. 5. 2026.



OPERATIVNÍ LEASING RELAX
JIŽ OD **9 390 Kč**/měs.
(7 760 Kč bez DPH/ měs.)

OPERATIVNÍ LEASING RELAX
PRO ELEKTRICKÉ VERZE
JIŽ OD **14 590 Kč**/měs.
(12 058 Kč bez DPH/ měs.)

VÝBAVA	MOTOR	EMISE CO ₂ (WLTP) ¹⁾	CENA	AKČNÍ NABÍDKA	AKČNÍ CENA
ALLURE	Hybrid 145 e-DCS6 1PP6CBPJHWBYA0G0	114 g	770 000 Kč	81 000 Kč	689 000 Kč
	Plug-in HYBRID 240 e-DCS7 1PP6CBQR17BYA0G0	56 g	1 070 000 Kč	85 000 Kč	985 000 Kč
	Elektromotor 157 kW / 210 k (Baterie 58 kWh) Dojezd: 453 km 1PP6CBQZJFBYA0G0	0 g	980 000 Kč	71 000 Kč	909 000 Kč
GT	Hybrid 145 e-DCS6 1PP6CBTJHWBYA0G0	113 g	870 000 Kč	101 000 Kč	769 000 Kč
	Plug-in HYBRID 240 e-DCS7 1PP6CBUR17BYA0G0	56 g	1 160 000 Kč	85 000 Kč	1 075 000 Kč
	Elektromotor 157 kW / 210 k (Baterie 58 kWh) Dojezd: 451 km 1PP6CBUZJFBYA0G0	0 g	1 085 000 Kč	116 000 Kč	969 000 Kč

e-DCS = automatická převodovka

¹⁾ Uvedená hodnota je orientační. Oficiální údaje k dispozici později.

²⁾ K dispozici později.

*Značková záruka se skládá z běžné 2leté záruky a následně ze záruky plynoucí ze smlouvy Extended Care Premium na další 3 roky / do najetí 60 000 km.

Nabídku značkové záruky nelze kombinovat s podmínkami pro fleetové klienty a velkoobchodníky.

ALLURE




GT



ALLURE

- ESP + ASR + ABS + EBA + EBD + Hill Assist
- 6x airbag
- Elektrická parkovací brzda
- Pack Drive Assist
- Visiopark 1 (couvací kamera 180° s ostřikovačem) + zadní parkovací asistent
- PEUGEOT LED Technology
- Automatické přepínání dálkových světlometů
- PEUGEOT i-Cockpit®
(vyvýšený digitální sdružený přístroj 10", barevný kapacitní dotykový 10" displej HD)
- Automatická dvouzónová klimatizace
- Hands-free přístup a startování vozu Proximity
- Elektricky ovládaná přední a zadní okna
- Elektricky ovládaná, vyhřívaná a sklopná vnější zpětná zrcátka
- Vnitřní zpětné zrcátko s automatickou clonou
- Lavice ve druhé řadě dělená v poměru 2/3-1/3
- Kombinované látkové čalounění TREMEZZO & koženka černá s prošíváním
- Výškově nastavitelné sedadlo řidiče a spolujezdce
- Dynamická sedadla vpředu
- PEUGEOT i-Connect®
- PEUGEOT Connect Radio
- PEUGEOT Connect Box (e-Call)
- Hliníková kola 17" SILEX černá / 19" ADAKITE černá / 19" GRAPHITE černá (dle verze)



GT

Výbava navíc k ALLURE

- Pack Drive Assist Plus
- Přední parkovací asistent
- PEUGEOT Matrix LED Technology
- Smart Multidrive
- Driver Sport Pack
- Elektrické otevírání víka zavazadlového prostoru
- Vnitřní zpětné zrcátko Frameless (bez rámečku) s automatickou clonou
- Lavice ve druhé řadě dělená v poměru 2/3-1/3 se systémem Magic Handles
- Kombinované látkové čalounění UZILA & koženka černá s prošíváním / Kombinované čalounění ALCANTARA & látka FRAXX KNIT černá se zeleným prošíváním (dle verze)
- Vkládané textilní koberečky
- Sedadlo řidiče s bederní opěrkou
- Pack Power Seats + Massage (jen pro plně elektrickou verzi)
- PEUGEOT i-Connect® Advanced – On-line 3D navigace
- Hliníková kola 19" ADAKITE / GRAPHITE černá s výbrusem a černými doplňky (podle verze)
- Dekor palubní desky a předních panelů dveří s Alcantarou
- Exkluzivní tmavé čalounění stropu
- Sportovní hliníkové pedály a opěrka nohy




PLUG-IN HYBRID

- Lithium-ion baterie 14,6 kWh
- Záruka na trakční baterii 8 let / 160 000 km při garanci zachování 70 % kapacity baterie
- Zásuvka Type 2 pro standardní dobíjení střídavým proudem (AC)
- Palubní jednofázová nabíječka (OBC) 3,7 kW
- Nabíjecí kabel (výkon 2,3 kW; 10 A) pro připojení do jednofázové zásuvky (domácí jednofázová zásuvka 230 V)
- Úložný prostor pro nabíjecí kabel a sadu pro opravu pneumatiky
- Nastavení intenzity rekuperace energie při brzdění za pomoci volicí páky (standardní / zesílený režim B)
- Specifické menu elektrického pohonu na dotykovém displeji s funkcí „e-Save“
- Elektrický ohřívač (400 V / 5 kW)
- Programovatelné vytápění / vychlazení interiéru vozidla
- Kontrola stavu nabití baterie na dálku
- Akustická výstraha do 30 km/h upozorňující na blížící se vozidlo
- Modul elektronického řízení vstupu vzduchu do motorového prostoru
- Hliníková kola 19" ADAKITE černá s výbrusem a černými doplňky



100% ELEKTRICKÝ VŮZ

- Lithium-ion baterie 58 kWh
- Záruka na trakční baterii 8 let / 160 000 km při garanci zachování 70 % kapacity baterie
- Zásuvka CCS - Type 2:
 - pro standardní dobíjení střídavým proudem (AC)
 - pro rychlé dobíjení stejnosměrným proudem (DC) (max. 120 kW)
- Palubní třífázová nabíječka (OBC) 11 kW
- Nabíjecí třífázový kabel pro WallBox (výkon 22 kW; 32 A) pro připojení do WallBoxu nebo veřejné dobíjecí stanice (AC)
- Nastavení intenzity rekuperace energie při brzdění za pomoci pádel pod volantem (3 stupně intenzity)
- Specifické menu elektrického pohonu na dotykovém displeji
- Elektrický kompresor s funkcí chlazení (400 V / 3 kW)
- Funkce ohřevu kapaliny pomocí tepelného čerpadla
- Vehicle to Load (V2L)
- Elektrický ohřívač (400 V / 5 kW)
- Programovatelné vytápění / vychlazení interiéru vozidla
- Funkce předehřevu baterie
- Kontrola stavu nabití baterie na dálku
- Akustická výstraha do 30 km/h upozorňující na blížící se vozidlo
- Modul elektronického řízení vstupu vzduchu do motorového prostoru
- Vyhřívaný volant
- Vyhřívaná sedadla řidiče a spolujezdce
- Hliníková kola 19" GRAPHITE černá s výbrusem a černými doplňky



	ALLURE	GT
BEZPEČNOST / JÍZDNÍ VYBAVENÍ		
ABS + EBA + EBD + Automatická aktivace výstražných světel v případě prudkého brzdění	•	•
ESP + ASR + Hill Assist (pomoc při rozjezdu do svahu)	•	•
Airbag řidiče a spolujezdce s možností deaktivace Boční airbagy řidiče a spolujezdce Okenní airbagy řidiče, spolujezdce a pro cestující vzadu	•	•
Výškově nastavitelné opěrky hlavy pro všechna sedadla	•	•
Tříbodové bezpečnostní pásy vpředu s pyrotechnickým předpínačem a omezovačem tahu	•	•
Tříbodové bezpečnostní pásy vzadu, krajní sedadla s předpínačem a omezovačem tahu	•	•
Akustická a vizuální signalizace nezapnutých bezpečnostních pásů vpředu a vzadu	•	•
Bezpečnostní úchyty ISOFIX pro upevnění dětské sedačky na krajních sedadlech ve druhé řadě	•	•
Automatické zamykání dveří za jízdy (automatická deaktivace v případě dopravní nehody)	•	•
Třetí brzdové světlo	•	•
Detektor stavu tlaku vzduchu v pneumatikách	•	•
Elektrický posilovač řízení	•	•
Ukazatel řazení rychlostních stupňů	•	•
Palubní počítač	•	•
Impulzní ovladač automatické převodovky "e-Toggle"	•	•
Elektrická parkovací brzda	•	•
Pack Drive Assist: Adaptivní tempomat s funkcí Stop & Go (ACC Stop & Go) (s doporučením maximální povolené rychlosti) Rozšířený systém rozpoznání dopravního značení (identifikace vybraných dopravních značek) Aktivní systém varování před neúmyslným opuštěním jízdního pruhu / neoznačeného kraje vozovky (PFIL – s možností korekce jízdní dráhy) Active Safety Brake (systém automatického nouzového brzdění – kamera & radar) Distance Alert (upozorní řidiče akustickým a vizuálním signálem na blížící se překážku) Driver Attention Alert (systém sledování pozornosti řidiče za pomoci kamery a pohybů volantu)	ZVN0	•
Pack Rear Warning: Pack Drive Assist Rear Cross Traffic Alert (RCTA – výstražný systém upozorňující na provoz za vozidlem při couvání až do vzdálenosti 40 m) Systém sledování mrtvého úhlu s dlouhým dosahem (75 metrů)	ZVN4	Pack Vision & Rear Warning
Pack Drive Assist Plus: Pack Drive Assist Lane Positioning Assist (LPA – udržuje vozidlo v jízdním pruhu)	ZVPD	•
Pack Drive Assist Plus + Rear Warning: Pack Drive Assist Plus Rear Cross Traffic Alert (RCTA – výstražný systém upozorňující na provoz za vozidlem při couvání až do vzdálenosti 40 m) Systém sledování mrtvého úhlu s dlouhým dosahem (75 metrů)	ZVN5	Pack Vision & Drive Assist Plus & Rear Warning
Visiopark 1 (couvací kamera 180° s ostříkovačem) + zadní parkovací asistent	1G06	•
Visiopark 1 (couvací kamera 180° s ostříkovačem) + přední a zadní parkovací asistent	1G07	•

		ALLURE	GT
Visiopark 3 (systém 4 kamer pokrývajících 360°, couvací kamera s ostřikovačem) + přední a zadní parkovací asistent (obsahuje HU14 – Automatické sklápění zrcátek při couvání a "Lion Spotlight" – promítání loga lva na zem)	1G18	Pack Vision & Rear Warning	Pack Vision & Drive Assist Plus & Rear Warning
Alarm a superzamykání (obvodový a prostorový se senzorem zachycujícím nadzvednutí a pohyb vozidla)	AB13	Pack Vision & Rear Warning	Pack Vision & Drive Assist Plus & Rear Warning

ELEKTROMOBILITA (jen pro plug-in hybridní verze Plug-in HYBRID)

Lithium-ion baterie 14,6 kWh		•	•
Záruka na trakční baterii 8 let / 160 000 km při garanci zachování 70 % kapacity baterie		•	•
Zásuvka Type 2 pro standardní dobíjení střídavým proudem (AC)		•	•
Palubní jednofázová nabíječka (OBC) 3,7 kW	LZ01	•	•
Palubní jednofázová nabíječka (OBC) 7,4 kW	LZ02	18 000 Kč	18 000 Kč
Nabíjecí kabel (výkon 2,3 kW; 10 A) pro připojení do jednofázové zásuvky (domácí jednofázová zásuvka 230 V)	NG39	•	•
Nabíjecí kabel (výkon 3,2 kW; 14 A) pro připojení do jednofázové zesílené zásuvky (domácí jednofázová zesílená zásuvka 230 V, 16 A)		Příslušenství	Příslušenství
Nabíjecí jednofázový kabel pro WallBox (výkon 3,7-7,4 kW; 16-32 A) pro připojení do WallBoxu nebo veřejné dobíjecí stanice (AC)		Příslušenství	Příslušenství
Úložný prostor pro nabíjecí kabel a sadu pro opravu pneumatiky		•	•
Nastavení intenzity rekuperace energie při brzdění za pomoci volicí páky (standardní / zesílený režim B)		•	•
Specifické menu elektrického pohonu na dotykovém displeji s funkcí "e-Save"		•	•
Elektrický ohřívač (400 V / 5 kW)		•	•
Programovatelné vytápění / vychlazení interiéru vozidla		•	•
Kontrola stavu nabití baterie na dálku		•	•
Akustická výstraha do 30 km/h upozorňující na blížící se vozidlo		•	•
Aerodynamické kryty podvozku		•	•
Modul elektronického řízení vstupu vzduchu do motorového prostoru		•	•

ELEKTROMOBILITA (jen pro plně elektrické verze)

Lithium-ion baterie 58 kWh – dojezd až 456 km (WLTP kombinovaný)		•	•
Záruka na trakční baterii 8 let / 160 000 km při garanci zachování 70 % kapacity baterie		•	•
Zásuvka CCS – Type 2: pro standardní dobíjení střídavým proudem (AC) pro rychlé dobíjení stejnosměrným proudem (DC) (max 120 kW)		•	•
Palubní třífázová nabíječka (OBC) 11 kW	LZ06	•	•
Nabíjecí třífázový kabel pro WallBox (výkon 22 kW; 32 A) pro připojení do WallBoxu nebo veřejné dobíjecí stanice (AC)	7S02	•	•

		ALLURE	GT
Nabíjecí kabel (výkon 2,3 kW; 10 A) pro připojení do jednofázové zásuvky (domácí jednofázová zásuvka 230 V)		Příslušenství	Příslušenství
Nastavení intenzity rekuperace energie při brzdění za pomoci pádel pod volantem (3 stupně intenzity)		•	•
Specifické menu elektrického pohonu na dotykovém displeji		•	•
Elektrický kompresor s funkcí chlazení (400 V / 3 kW)		•	•
Funkce ohřevu kapaliny pomocí tepelného čerpadla	2501	•	•
Vehicle to Load (V2L) (nutno zakoupit konektor umožňující připojení elektrického spotřebiče k vozidlu)	2L01	•	•
Elektrický ohříváč (400 V / 5 kW)		•	•
Programovatelné vytápění / vychlazení interiéru vozidla		•	•
Funkce předeřevu baterie		•	•
Kontrola stavu nabití baterie na dálku		•	•
Akustická výstraha do 30 km/h upozorňující na blížící se vozidlo		•	•
Aerodynamické kryty podvozku		•	•
Modul elektronického řízení vstupu vzduchu do motorového prostoru		•	•

VIDITELNOST / OSVĚTLENÍ

PEUGEOT LED Technology: Přední LED světlomety s integrovanými stylizovanými LED denními světly s kresbou "3 drápů" Zadní sdružené dynamické LED světlomety s kresbou "3 drápů"	LA05	•	–
Automatické přepínání dálkových světlometů (High Beam Assist)	YQ02	•	–
Zadní sdružené LED světlomety s kresbou "3 drápů"		•	–
PEUGEOT Matrix LED Technology: Přední světlomety Full LED s technologií Matrix, Zadní sdružené LED světlomety 3D s kresbou „3 drápů“, Integrovaná stylizovaná LED denní světla, Automatická úprava směrování a intenzity světelného paprsku (Matrix Beam)	LA12	–	•
Automatické stěrače, automatické rozsvícení světel za snížené viditelnosti, doprovodné osvětlení Follow me home	NB08	•	•
Stěrače "Magic Wash" (ostříkovací mechanismus je součástí stěrače)		•	•
Osvětlení kabiny a zavazadlového prostoru		•	•
LED osvětlení interiéru vpředu a vzadu		•	•
Sluneční clony na straně řidiče a spolujezdce s integrovanými kosmetickými zrcátky a LED osvětlení prostoru pro nohy vpředu		•	–
Sluneční clony na straně řidiče a spolujezdce s integrovanými osvětlenými kosmetickými zrcátky a LED osvětlení prostoru pro nohy vpředu		–	•
Smart Multidrive: Specifické barevné rozhraní sdruženého přístroje a středového displeje v závislosti na zvolený jízdní režim, doprovodné osvětlení palubní desky a panelů předních dveří (8 barevných konfigurací)	O103	–	•
Vrstvené akustické čelní sklo		•	•

		ALLURE	GT
Zatmavená skla zadních oken	VD09	•	•
Vrstvená a zesílená skla předních dveří		•	•
Panoramatické otevíratelné střešní okno s manuální sluneční clonou (pro verze Plug-in HYBRID nelze v kombinaci s AQ05 - Tažné zařízení s koulí)	TC07	–	Pack Sunroof

KOMFORT

PEUGEOT i-Cockpit®: Vyvýšený digitální sdružený přístroj 10" s možností personalizace Barevný kapacitní dotykový 10" displej HD Kompaktní multifunkční kožený volant	GMAZ	• / • / – ⁽¹⁾	–
PEUGEOT i-Cockpit®: Vyvýšený digitální sdružený přístroj 10" s možností personalizace Barevný kapacitní dotykový 10" displej HD Kompaktní multifunkční kožený volant Virtuální ovladače i-Toggles s možností vlastního nastavení (ovládání funkcí dotykové obrazovky)	GMAZ	Pack Navigation e-Call / Pack Navigation e-Call / • ⁽¹⁾	•
PEUGEOT i-Cockpit® 3D: Vyvýšený digitální 3D sdružený přístroj 10" s možností personalizace	GMAW	–	Pack Vision & Drive Assist Plus & Rear Warning
Ovladač volby jízdního režimu (pro Hybrid – Eco / Normal / Sport; pro Plug-in HYBRID – Electric / Hybrid / Sport)		•	•
Driver Sport Pack: Specifické nastavení převodovky, posilovače řízení a pedálu plynu Specifické podsvětlení sdruženého přístroje při volbě režimu Sport Digitálně podbarvený zvuk motoru	QM03	–	•
Výškově a podélně nastavitelný volant		•	•
Vyhřívaný volant (na úrovni GT s dekory a logem GT)	I301	Pack Comfort / Pack Comfort / • ⁽¹⁾	Alcantara / Alcantara / • ⁽¹⁾
Automatická dvouzónová klimatizace (filtr s vysoce účinným aktivním uhlím)	RE07	•	•
Clean Cabin (účinné řízení kvality vzduchu v kabině umožňující zachytit škodlivé částice) (obsahuje Air Quality System (AQS – senzor detekující vnější přítomnost molekul CO, NO _x , NH ₃) s výdechy klimatizace pro druhou řadu sedadel)	O301	–	Pack Vision & Drive Assist Plus & Rear Warning
Centrální zamykání s dálkovým ovládáním		•	•
Hands-free přístup a startování vozu Proximity	YD04	•	•
Elektrické otevírání víka zavazadlového prostoru	MO02	–	•
Hands-free otevírání víka zavazadlového prostoru	D501	–	Pack Sunroof
Elektricky ovládaná přední a zadní okna se sekvenčním ovládáním a ochranou proti přiskřípnutí		•	•
Elektricky ovládaná, vyhřívaná a sklopná vnější zpětná zrcátka s integrovanými LED směrovými světly, čidlo venkovní teploty	HU02	•	–
Elektricky ovládaná, vyhřívaná a sklopná vnější zpětná zrcátka s integrovanými LED směrovými světly, čidlo venkovní teploty, boční osvětlení karoserie	HU13	–	•
Vnitřní zpětné zrcátko s automatickou clonou	RL05	•	–
Vnitřní zpětné zrcátko Frameless (bez rámečku) s automatickou clonou	RL06	–	•

SEDADLA / ČALOUNĚNÍ

Lavice ve druhé řadě dělená v poměru 2/3-1/3		•	–
Lavice ve druhé řadě dělená v poměru 2/3-1/3 se systémem Magic Handles (sklopení sedadel ze zavazadlového prostoru)		–	•

		ALLURE	GT
Kombinované látkové čalounění TREMEZZO & koženka černá s prošíváním	Z7FX	•	–
Kombinované látkové čalounění UZILA & koženka černá s prošíváním	Z1FX	–	•
Kombinované čalounění ALCANTARA & látka FRAXX KNIT černá se zeleným prošíváním (obsahuje I301 - Vyhřívaný volant) (obsahuje ENGP - Hliníkový dekor palubní desky a předních panelů dveří, chromovaná okrasná lišta, zelené prošívání) (pro verze Hybrid a Plug-in HYBRID obsahuje WAGG - Pack Power Seats + Massage) (pro plně elektrickou verzi obsahuje WAIM - Pack Power Seats + Massage)	DBFX	–	48 000 Kč / 48 000 Kč / • ⁽¹⁾
Vkládané textilní koberečky	UL03	–	•
Výškově nastavitelné sedadlo řidiče Výškově nastavitelné sedadlo spolujezdce	WAEM	• / • / – ⁽¹⁾	–
Výškově nastavitelné sedadlo řidiče s bederní opěrkou Výškově nastavitelné sedadlo spolujezdce	WAEN	–	• / • / – ⁽¹⁾
Dynamická sedadla vpředu se zesíleným bočním vedením		•	•
Vyhřívaná sedadla řidiče a spolujezdce (jen pro plně elektrickou verzi)	WAEP	– / – / • ⁽¹⁾	–
Pack Seat AGR: Sedadlo řidiče se zdravotním certifikátem AGR (Aktion Gesunder Rücken) s elektrickou bederní opěrkou (4 možná nastavení), s elektrickým nastavením sklonu sedáku a manuálním nastavením délky sedáku Sedadlo spolujezdce s elektrickou bederní opěrkou (4 možná nastavení) Vyhřívaná sedadla řidiče a spolujezdce (nelze pro plně elektrickou verzi)	WAFM	Pack Comfort / Pack Comfort / – ⁽¹⁾	–
Pack Power Seats + Massage: Elektricky nastavitelné sedadlo řidiče v 10 směrech (2 polohy paměti) se zdravotním certifikátem AGR (Aktion Gesunder Rücken) s elektrickou bederní opěrkou (4 možná nastavení), s elektrickým nastavením sklonu sedáku a manuálním nastavením délky sedáku Elektricky nastavitelné sedadlo spolujezdce v 6 směrech s elektrickou bederní opěrkou (4 možná nastavení) Sedadla řidiče a spolujezdce s masážní vícebodovou funkcí (8 pneumatikých kapes / 5 programů) Vyhřívaná sedadla řidiče a spolujezdce (nelze pro plně elektrickou verzi)	WAGG	–	Čalounění Alcantara
Pack Power Seats + Massage: Elektricky nastavitelná sedadla řidiče a spolujezdce v 6 směrech (2 polohy paměti) s elektrickou bederní opěrkou (4 možná nastavení), s elektrickým nastavením sklonu sedáku a manuálním podélným nastavením a manuálním nastavením délky sedáku Sedadla řidiče a spolujezdce s masážní vícebodovou funkcí (8 pneumatikých kapes / 5 programů) Vyhřívaná sedadla řidiče a spolujezdce (jen pro plně elektrickou verzi)	WAIM	–	– / – / • ⁽¹⁾

VARIABILITA / ODKLÁDACÍ PROSTORY

Odkládací prostory v panelech dveří		•	•
Osvětlená odkládací přihrádka spolujezdce		•	•
Kotevní úchyty v zavazadlovém prostoru (4 ks)		•	•
Zásuvka 12 V vpředu		•	•
Zásuvka 12 V v zavazadlovém prostoru		•	•
Středová loketní opěrka vzadu s držáky na kelímky a otvorem na lyže		•	•
Stropní madla vpředu a vzadu		•	•
Středová loketní opěrka vpředu s úložným prostorem, 2 držáky na kelímky		•	•
Indukční bezdrátové dobíjení telefonu	E301	Pack Navigation e-Call	5 000 Kč

		ALLURE	GT
Tažné zařízení s koulí (odnímatelné bez nářadí) s funkcí kontroly stability přívěsu (pro verze Plug-in HYBRID nelze v kombinaci s TC07 - Panoramatické otevíratelné střešní okno s manuální sluneční clonou) (nelze pro plně elektrickou verzi)	AQ05	20 000 Kč / 20 000 Kč / – ⁽¹⁾	20 000 Kč / 20 000 Kč / – ⁽¹⁾

AUDIO / NAVIGACE

PEUGEOT i-Connect®: Inspirace světem smartphonů - možnost rozdělení centrálního displeje do několika oken, nastavení widgetů Bezdrátový Mirror Screen (Apple Car Play / Android Auto) Integrovaná karta SIM (zajišťuje konektivitu vozidla) Možnost nastavení 8 řidičských profilů (rozpoznání řidiče podle připojeného smartphone) Možnost připojit 2 smartphony přes Bluetooth (telefon, hudba) (bezdrátové připojení vyžaduje kompatibilní smartphone s Android 11.0) (v případě, že je vůz vybaven On-line 3D navigací, slouží integrovaná karta SIM zároveň k přenosu dat a zajišťuje fungování konektivních služeb bez nutnosti připojení smartphonu)		•	•
PEUGEOT Connect Radio: Rádio MP3 (6 reproduktorů, bi-tuner), barevný kapacitní dotykový 10" displej HD + Digitální tuner rádia DAB s možností přechodu na analogové vysílání + Hands-free Bluetooth + 2x USB (typ C – dobíjení / typ C – data a dobíjení) + 2x USB (typ C – dobíjení) ve druhé řadě + ovládání na volantu + bezdrátový Mirror Screen (Apple Car Play / Android Auto) + PEUGEOT Connect Box (SOS & Asistenční volání – mikrofon, reproduktor) (Mirror Screen vyžaduje kompatibilní telefon a aplikace, Android Auto k dispozici dle dostupnosti aplikace v Google Play v ČR)	ZJFY	•	–
PEUGEOT i-Connect® Advanced – On-line 3D navigace + e-Call: Navigační systém 3D v češtině s integrovanou mapou Evropy, rádio MP3 (6 reproduktorů, bi-tuner), barevný kapacitní dotykový 10" displej HD + Digitální tuner rádia DAB s možností přechodu na analogové vysílání + Hands-free Bluetooth + 2x USB (typ C – dobíjení / typ C – data a dobíjení) + 2x USB (typ C – dobíjení) ve druhé řadě + ovládání na volantu + bezdrátový Mirror Screen (Apple Car Play / Android Auto) + PEUGEOT Connect Box (SOS & Asistenční volání – mikrofon, reproduktor) (Možnost využít předplatné Connect Plus na 6 měsíců zdarma: TomTom Traffic – on-line dopravní informace, nebezpečné úseky / rychlostní radary, cena pohonných hmot, parkoviště – cena a dostupnost, počasí, body zájmu; aktualizace mapových podkladů a další konektivní služby) (Mirror Screen vyžaduje kompatibilní telefon a aplikace, Android Auto k dispozici dle dostupnosti aplikace v Google Play v ČR)	ZJEW	Pack Navigation e-Call	•
Systém Hi-Fi Premium FOCAL®: 9 reproduktorů + subwoofer + zesilovač (12 kanálů) o celkovém výkonu 690 W (subwoofer se nachází pod podlahou v zavazadlovém prostoru)	6F04	–	30 000

KOLA

Hliníková kola 17" SILEX černá, pneumatiky 215/65 R17	ZH0F	• / – / – ⁽¹⁾	–
Hliníková kola 19" ADAKITE černá s výbrusem, pneumatiky 205/55 R19	ZH0H	6 000 Kč / • / – ⁽¹⁾	• / • / – ⁽¹⁾
Hliníková kola 19" GRAPHITE černá s výbrusem a černými doplňky, pneumatiky 205/55 R19 (jen pro plně elektrickou verzi)	ZHX8	– / – / • ⁽¹⁾	– / – / • ⁽¹⁾
Hliníková kola 20" MONOLITHE černá s výbrusem a černými doplňky, pneumatiky 245/40 R20 (jen pro verzi Plug-in HYBRID 240 e-DCS7)	ZHXZ	–	– / 18 000 Kč / – ⁽¹⁾
Sada pro opravu pneumatik	LV02	1 000 Kč	1 000 Kč
Příslušenství: Náhradní kolo (ref. 1677096680) + Nářadí (ref. 1688296280) (nelze s 6F04 – Systém Hi-Fi Premium FOCAL) (nelze pro verze Plug-in HYBRID a plně elektrické verze) (na základě legislativních požadavků může být Příslušenství na vozidlo namontováno až po registraci vozidla) (v ceně není zahrnuta cena montáže) (na Příslušenství nelze uplatnit slevu pro fleetové klienty a velkoobchodatele)		8 500 Kč	8 500 Kč

DESIGN

Pack Look Allure: Přední nárazník a kliky dveří v barvě karoserie, černá mřížka sání, okenní lišty, kryty vnějších zpětných zrcátek a krajní plochy předního nárazníku v černé lesklé barvě, spodní část předního nárazníku, lemování podběhů kol, spodní hrana bočních dveří a designový zadní nárazník v černé barvě, podsvícený nápis PEUGEOT mezi zadními sdruženými světlými	PDZA	•	–
Pack Look GT: Přední nárazník a kliky dveří v barvě karoserie, černá mřížka sání GT, okenní lišty, kryty vnějších zpětných zrcátek a krajní plochy předního nárazníku v černé lesklé barvě, spodní část předního nárazníku, lemování podběhů kol, spodní hrana bočních dveří a designový zadní nárazník v černé barvě, podsvícený nápis PEUGEOT mezi zadními sdruženými světlými, chromovaná lišta prahu zavazadelníku, okrasné prahy předních dveří v nerezovém provedení s označením PEUGEOT, podsvícené logo značky na přední masce, monogram GT a logo značky na bocích karoserie	PDZB	–	•
Textilní dekor palubní desky a předních panelů dveří Texa a okrasná lišta	ENFY	•	–
Dekor palubní desky a předních panelů dveří s Alcantarou	ENHH	–	•

		ALLURE	GT
Hliníkový dekor palubní desky a předních panelů dveří, chromovaná okrasná lišta, zelené prošívání	ENGP	–	Čalounění Alcantara
Exkluzivní tmavé čalounění stropu		–	•
Sportovní hliníkové pedály a opěrka nohy		–	•
Metalický lak Zelená Flare	M0F9	•	•
Metalický lak Bílá Okénite	M0SU	17 000 Kč	17 000 Kč
Metalický lak Šedá Selenium	M0LD	17 000 Kč	17 000 Kč
Metalický lak Černá Perla Nera	M09V	17 000 Kč	17 000 Kč
Speciální perleťový lak Červená Elixir	M5VH	22 000 Kč	22 000 Kč

PAKETY

Pack Navigation e-Call: PEUGEOT i-Connect® Advanced – On-line 3D navigace PEUGEOT Connect Box (SOS & Asistenční volání – mikrofon, reproduktor) Indukční bezdrátové dobíjení telefonu Virtuální ovladače i-Toggles s možností vlastního nastavení (ovládání funkcí dotykové obrazovky)	J6HV E301 ZJEW	22 000 Kč	–
Pack Comfort: Pack Seat AGR Vyhřívaný volant <i>(nelze pro plně elektrickou verzi)</i>	J6GU WAFM I301	25 000 Kč	–
Pack Vision & Rear Warning: Visiopark 3 (systém 4 kamer pokrývajících 360°, couvací kamera s ostřikovačem) + přední a zadní parkovací asistent Rear Cross Traffic Alert (RCTA – výstražný systém upozorňující na provoz za vozidlem při couvání až do vzdálenosti 40 m) Systém sledování mrtvého úhlu s dlouhým dosahem (75 metrů) Alarm a superzamykání (obvodový a prostorový se senzorem zachycujícím nadzvednutí a pohyb vozidla) <i>(obsahuje HU14 - Automatické sklápění zrcátek při couvání a „Lion Spotlight“ - promítání loga lva na zem)</i>	J6GT 1G18 AB13	37 000 Kč	–
Pack Vision & Drive Assist Plus & Rear Warning: Visiopark 3 (systém 4 kamer pokrývajících 360°, couvací kamera s ostřikovačem) + přední a zadní parkovací asistent Rear Cross Traffic Alert (RCTA – výstražný systém upozorňující na provoz za vozidlem při couvání až do vzdálenosti 40 m) Systém sledování mrtvého úhlu s dlouhým dosahem (75 metrů) Alarm a superzamykání (obvodový a prostorový se senzorem zachycujícím nadzvednutí a pohyb vozidla) PEUGEOT i-Cockpit® 3D: Vyvýšený digitální 3D sdružený přístroj 10" s možností personalizace Clean Cabin (účinné řízení kvality vzduchu v kabině umožňující zachytit škodlivé částice) <i>(obsahuje HU14 - Automatické sklápění zrcátek při couvání a „Lion Spotlight“ - promítání loga lva na zem)</i> <i>(obsahuje Air Quality System (AQS – senzor detekující vnější přítomnost molekul CO, NO_x, NH₃) s výdechy klimatizace pro druhou řadu sedadel)</i>	J6OB 1G18 AB13 GMAW O301	–	34 000 Kč
Pack Sunroof: Panoramatické otevíratelné střešní okno s manuální sluneční clonou Hands-free otevírání víka zavazadlového prostoru <i>(pro verze Plug-in HYBRID nelze v kombinaci s AQ05 - Tažné zařízení s koulí)</i>	J3LF D501 TC07	–	40 000 Kč

• = standard — = nelze objednat ¹verze Hybrid / Plug-in HYBRID / plně elektrická verze



Hliníkové kolo
SILEX 17" černé
 ZH0F
 (Allure - jen pro verzi Hybrid)



Hliníkové kolo
ADAKITE 19" černé
 s výbrusem a černými doplňky
 ZH0H
 (Allure - opce - jen pro verzi Hybrid)
 (GT - jen pro verzi Hybrid)
 (Allure, GT - jen pro verzi Plug-in HYBRID)



Hliníkové kolo
GRAPHITE 19" černé
 s výbrusem a černými doplňky
 ZHX8
 (Allure, GT - jen pro plně elektrickou verzi)



Hliníkové kolo
MONOLITHE 20" černé
 s výbrusem a černými doplňky
 ZHXZ
 (GT - opce - pro verzi Plug-in HYBRID)

METALICKÉ



Zelená FLARE
M0F9
(bez příplatku)



Bílá OKÉNITE
M0SU



Šedá SELENIUM
M0LD



Černá PERLA NERA
M09V

PERLEŤOVÉ



Červená ELIXIR
M5VH



Kombinované látkové
čalounění TREMEZZO
& koženka černá
s prošíváním
Z7FX

Standard pro Allure



Kombinované látkové
čalounění UZILA
& koženka černá
s prošíváním
Z1FX

Standard pro GT
(krom plně elektrické verze)



Kombinované čalounění
ALCANTARA & látka
FRAXX KNIT
černá se zeleným
prošíváním

DBFX

Za příplatek pro GT
(krom plně elektrické verze)
Standard pro GT
(plně elektrická verze)

EXTENDED CARE PREMIUM

+ rozšířené asistenční služby PEUGEOT 24/7

Jednoduché řešení, jak navázat na garanční podmínky poskytované výrobcem vozu.

SMLOUVA EXTENDED CARE PREMIUM ZAHHRUJE:

- díly a práce potřebné k odstranění mechanických elektrických nebo elektronických závad po uplynutí smluvní záruky
- rozšířené asistenční služby PEUGEOT 24 hodin denně / 7 dní v týdnu

ROZŠÍŘENÁ ZÁRUKA

Délku trvání smlouvy a počet ujetých km si sami můžete zvolit:

3 roky	4 roky	5 let	6 let	7 let	8 let
--------	--------	-------	-------	-------	-------

Od 40 000 až do 200 000 ujetých kilometrů
(po 20 000 kilometrech)

Servisní smlouvu Extended Care Premium můžete uzavřít kdykoli v průběhu prvních 23 měsíců trvání smluvní záruky vašeho vozu PEUGEOT a nejvýše do ujetí 40 000 km.

COMPLETE CARE

+ rozšířené asistenční služby PEUGEOT 24/7

Jednoduché řešení, jak si prodloužit smluvní záruku poskytovanou výrobcem a naplánovat si pravidelnou servisní údržbu svého vozu.

SMLOUVA COMPLETE CARE ZAHHRUJE:

- díly a práce potřebné k odstranění mechanických elektrických nebo elektronických závad po uplynutí smluvní záruky
- rozšířené asistenční služby PEUGEOT 24 hodin denně / 7 dní v týdnu
- všechny servisní operace v rámci pravidelné údržby vozu dle doporučení uvedených v servisní knížce

ROZŠÍŘENÁ ZÁRUKA

ÚDRŽBA

Délku trvání smlouvy a počet ujetých km si sami můžete zvolit:

3 roky	4 roky	5 let	6 let	7 let	8 let
--------	--------	-------	-------	-------	-------

Od 40 000 až do 200 000 ujetých kilometrů
(po 10 000 kilometrech)

Servisní smlouvu Complete Care můžete uzavřít kdykoli v průběhu prvního roku trvání smluvní záruky vašeho vozu PEUGEOT.

COMPLETE CARE PLUS

+ rozšířené asistenční služby PEUGEOT 24/7

Kompletní zajištění pro maximální pohodlí: prodloužená záruka, údržba a výměna opotřebovaných dílů včetně práce bez dalších úhrad.

SMLOUVA COMPLETE CARE PLUS ZAHHRUJE:

- díly a práce potřebné k odstranění mechanických elektrických nebo elektronických závad po uplynutí smluvní záruky
- rozšířené asistenční služby PEUGEOT 24 denně / 7 dní v týdnu
- všechny servisní operace v rámci pravidelné údržby vozu dle doporučení uvedených v servisní knížce
- výměnu opotřebovaných dílů včetně práce bez dalších úhrad

ROZŠÍŘENÁ ZÁRUKA

ÚDRŽBA

VÝMĚNA OPOTŘEBOVANÝCH DÍLŮ


Délku trvání smlouvy a počet ujetých km si sami můžete zvolit:

2 roky	3 roky	4 roky	5 let	6 let	7 let	8 let
--------	--------	--------	-------	-------	-------	-------

Od 40 000 až do 200 000 ujetých kilometrů
(po 10 000 kilometrech)

Servisní smlouvu Complete Care Plus můžete uzavřít kdykoli v průběhu prvního roku trvání smluvní záruky vašeho vozu PEUGEOT.

DIGITÁLNÍ 3D SDRUŽENÝ PŘÍSTROJ 10"



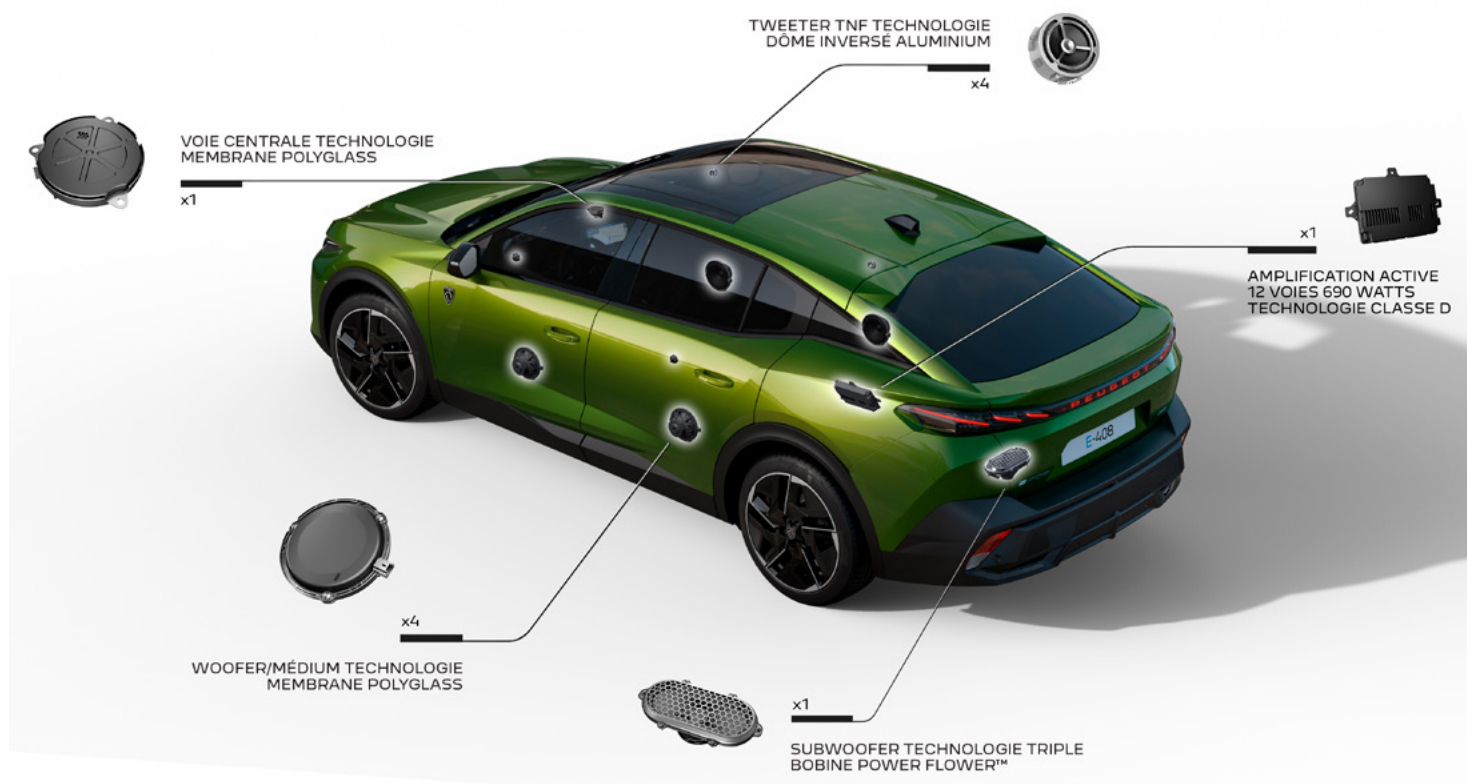
Vyvýšený digitální 3D sružený přístroj 10" tvoří jeden ze základních prvků PEUGEOT i-Cockpit 3D představujícího koncept ergonomicky laděného místa řidiče. Nabízí rozšířené možnosti nastavení a umožňuje dynamické zobrazení informací ve dvou rovinách podle jejich důležitosti. Nejdůležitější informace se zobrazují ve formě hologramu tak, aby řidič nemusel spouštět oči z vozovky, čímž se zlepšuje doba jeho reakce zhruba o půl sekundy.

VIRTUÁLNÍ OVLADAČE I-TOGGLES

Konfigurovatelné virtuální ovladače i-Toggles představují dodatečný ovládací panel pod centrálním barevným kapacitním dotykovým 10" displejem HD. Umožňují navolit si zástupce pro přístup k oblíbeným funkcím na středovém displeji. Tímto způsobem lze nastavit zástupce pro ovládání klimatizace, získat přístup k telefonním kontaktům, zvolit rozhlasovou stanici nebo spustit vybranou aplikaci. Vše snadno, rychle a efektivně jako u vašeho smartphonu.



SYSTÉM HI-FI PREMIUM FOCAL®



Systém tvoří 9 reproduktorů s exkluzivními patentovanými technologiemi:

- 4 hliníkové obrácené kopulovité výškové reproduktory TNF
- 4 basové reproduktory s polyglassovou membránou 165 mm a systémem TMD (Tuned Mass Damper)
- 1 středový kanál s polyglassovou membránou
- 1 subwoofer Power-Flower™ s trojitou cívkou.

Reproduktory jsou spojeny s novým 12kanálovým zesilovačem o celkovém výkonu 690 W. Systém doplňuje systém pro digitální zpracování zvuku Arkamys. Zvuk na palubě je stabilní a přesný, výšky jsou jasné a dokonalé a basy hluboké a silné.

CLEAN CABIN

Clean Cabin je systém účinného řízení kvality vzduchu v kabině umožňující zachytit škodlivé částice. V kombinaci s Air Quality System, senzorem detekujícím vnější přítomnost molekul CO, NO_x a NH₃, je Clean Cabin schopen kompletně pročistit vzduch uvnitř kabiny během několika málo minut. Údaje o kvalitě vzduchu se zobrazují na centrálním dotykovém displeji v podobě indexu.



PACK POWER SEATS + MASSAGE



Elektricky nastavitelná vyhřívaná sedadla řidiče a spolujezdce (manuálně nastavitelná délka sedáku řidiče) s certifikátem AGR, paměť a masážní funkcí.

Pneumatický masážní vícebodový systém s 8 plochami a různými programy se ovládá na centrálním 10" dotykovém displeji infotainmentu. Systém, který má oddělené ovládání pro obě přední sedadla, nabízí pět masážních programů a tři stupně intenzity.


VELKORYSÝ PROSTOR NA ZADNÍCH SEDADLECH

Cestující na zadních sedadlech mají dostatek místa, 188 mm ve výšce kolen představuje v rámci modelové řady PEUGEOT referenční hodnotu. Konstrukce zadní lavice, sklon sedáků a prostor pro nohy byly optimalizovány pro co nejpohodlnější cestování.

V zadní části středové konzoly jsou k dispozici dva regulovatelné výdechy klimatizace a dvě zásuvky USB C.

K dispozici je zadní lavice dělená v poměru 2/3-1/3 s otvorem na lyže a středovou loketní opěrkou obsahující držák nápojů.

Ve verzi GT je součástí standardní výbavy systém sklápění sedadel pomocí ovladačů Magic Handles snadno přístupných ze zavazadlového prostoru.



HYBRID

Hybrid 145 e-DCS6

SPALOVACÍ MOTOR

Emisní norma	Euro 6e bis
Zdvihový objem (cm ³)	1 199
Maximální výkon (kW/k)	100/136
při ot./min	5 500
Točivý moment (Nm)	230
při ot./min	1 750
Trakce	mild-hybrid
Rozvod	řetěz
Pneumatiky ⁽¹⁾	215/65 R17 92V 205/55 R19 92V

ELEKTROMOTOR

Výkon (kW)	15,6
Točivý moment (Nm)	51
Maximální kumulovaný výkon (kW/k)	107/145

BATERIE

Technologie	Lithium-ion
Celkové napětí	48 V
Kapacita (Wh)	890
Užitečná kapacita (Wh)	432

VÝKONY

Maximální rychlost (km/h)	207
Zrychlení z 0-100 km/h (s) (pouze řidič)	9,3
1000 m s pevným startem (s) (pouze řidič)	30,6

SPOTŘEBA A EMISE CO₂ – Kombinovaný cyklus WLTP Spotřeba (l/100 km) / Emise CO₂ (g/km)

ALLURE	5,0/114
GT	5,0/113
Objem palivové nádrže (l)	52

HMOTNOSTI (kg)

Provozní hmotnost ⁽²⁾	1 538
Užitečná hmotnost ⁽³⁾	472
Největší technicky přípustná hmotnost	2 010
Maximální hmotnost brzděného přívěsu ⁽⁴⁾	1 300
Maximální hmotnost nebrzděného přívěsu	750
Největší povolená hmotnost jízdní soupravy	3 310
Svislé zatížení na kouli	70

PODVOZEK A BRZDY

Přední / Zadní brzdy	Kotoučové brzdy s vnitřním chlazením a plovoucími třmeny s automatickou kompenzací opotřebení / Kotoučové brzdy s plovoucími třmeny.
Přední náprava	Nezávislé zavěšení kol - náprava modifikovaného typu McPherson, vinuté pružiny a integrované hydraulické tlumiče.
Zadní náprava	Částečně nezávislé zavěšení kol – deformovatelná příčka nápravy, hydraulické tlumiče.

⁽¹⁾ Ohledně alternativních rozměrů pneumatik povolených na vozidle v závislosti na typovém schválení se informujte u vašeho prodejce. Motorizace nemusí mít povolené všechny uvedené rozměry pneumatik.

⁽²⁾ Na některých verzích není k dispozici žádný alternativní rozměr.

⁽³⁾ Provozní hmotnost zahrnuje hmotnost řidiče a hmotnost průměrné výbavy vozidla. Hmotnost může být vyšší v závislosti na namontovaném doplňkovém vybavení.

⁽⁴⁾ Rozdíl mezi největší technicky přípustnou hmotností a provozní hmotností.

⁽⁵⁾ V limitu celkové hmotnosti jízdní soupravy.

⁽⁶⁾ Hodnota platná bez / s tažným zařízením.

⁽⁷⁾ Uvedené hodnoty jsou orientační. Oficiální údaje k dispozici později.

PLUG-IN HYBRID

Plug-in HYBRID 240 e-DCS7

SPALOVACÍ MOTOR

Emisní norma	Euro 6e bis
Zdvihový objem (cm ³)	1 598
Maximální výkon (kW/k)	132 / 180
při ot./min	5 500
Točivý moment (Nm)	250
při ot./min	1 750
Trakce	plug-in hybrid
Rozvod	řetěz

ELEKTRICKÝ MOTOR

Maximální výkon (kW/k)	92/125
při ot./min	2 500
Točivý moment (Nm)	118
při ot./min	300 - 7320

Maximální kumulovaný výkon (kW/k)	177/240
Maximální kumulovaný točivý moment (Nm)	360
Pohon	2 přední kola (FWD)
Pneumatiky ⁽¹⁾	215/65 R17 94V 205/55 R19 94V 245/40 R20 94V

BATERIE

Kapacita (kWh)	17,2
Užitečná kapacita (kWh)	14,6
Maximální dojezd (WLTP kombinovaný) (km)	80/80 ⁽⁷⁾
Maximální dojezd (WLTP městský) (km)	96/95 ⁽⁷⁾

NABÍJENÍ

Palubní nabíječka (kW) - standard	Jednofázová 3,7 kW
Palubní nabíječka (kW) - na přání	Jednofázová 7,4 kW
Orientační doba nabíjení (0–100%) – WallBox 7,4 kW (s palubní nabíječkou 7,4 kW)	2,1 h
Orientační doba nabíjení (0–100%) z domácí jednofázové zásuvky (2,3 kW)	7,5 h

VÝKONY

Maximální rychlost (km/h) (Sport / Electric)	233/135
Zrychlení z 0-100 km/h (s) (pouze řidič)	7,5
1000 m s pevným startem (s) (pouze řidič)	27,2

PLUG-IN HYBRID

Plug-in HYBRID 240 e-DCS7

SPOTŘEBA A EMISE CO₂ - Kombinovaný cyklus WLTP Spotřeba (l/100 km) / Emise CO₂ (g/km)

ALLURE	2,6/56
GT	2,6/56
Objem palivové nádrže (l)	40

HMOTNOSTI (kg)

Provozní hmotnost ⁽²⁾	1 771
Užitečná hmotnost ⁽³⁾	429
Největší technicky přípustná hmotnost	2 200
Maximální hmotnost brzděného přívěsu ⁽⁴⁾	1 300
Maximální hmotnost nebrzděného přívěsu	750
Největší povolená hmotnost jízdní soupravy	3 500
Svislé zatížení na kouli	70

PODVOZEK A BRZDY

Přední / Zadní brzdy

Kotoučové brzdy s vnitřním chlazením a plovoucími třmeny s automatickou kompenzací opotřebení / Kotoučové brzdy s plovoucími třmeny.

Přední náprava

Nezávislé zavěšení kol - náprava modifikovaného typu McPherson, vlnuté pružiny a integrované hydraulické tlumiče.

Zadní náprava

Částečně nezávislé zavěšení kol, hydraulické tlumiče.

⁽¹⁾ Ohledně alternativních rozměrů pneumatik povolených na vozidle v závislosti na typovém schválení se informujte u vašeho prodejce. Motorizace nemusí mít povolené všechny uvedené rozměry pneumatik.

Na některých verzích není k dispozici žádný alternativní rozměr.

⁽²⁾ Provozní hmotnost zahrnuje hmotnost řidiče a hmotnost průměrné výbavy vozidla. Hmotnost může být vyšší v závislosti na namontovaném doplňkovém vybavení.

⁽³⁾ Rozdíl mezi největší technicky přípustnou hmotností a provozní hmotností.

⁽⁴⁾ V limitu celkové hmotnosti jízdní soupravy.

⁽⁵⁾ Hodnota platná bez / s tažným zařízením.

⁽⁶⁾ Uvedené hodnoty jsou orientační. Oficiální údaje k dispozici později.

⁽⁷⁾ Hodnota platná pro úroveň Allure / GT.

Cyklus WLTP: Údaje o spotřebě paliva a výši emisí CO₂ vycházejí z testovacího jízdního cyklu WLTP v souladu s příslušnými právními předpisy platnými a účinnými na území České republiky. Uvedené hodnoty kombinovaného provozu odpovídají zvolené specifikaci vozidla ve standardním provedení bez doplňkové výbavy. Reálné hodnoty se mohou lišit v závislosti na zvolené verzi a originální doplňkové výbavě. Konkrétní spotřebu paliva a výši emisí u konkrétního vozu neodráží pouze účinnost využívání paliva motorem, ale také způsob jízdy řidiče a další faktory, a to zejména povětrnostní a klimatické podmínky, technický stav pozemní komunikace, celkový jízdní výkon, celkový počet ujetých kilometrů, náklad a zatížení vozidla, tlak v pneumatikách, přítomnost střešního nosiče (i nenaloženého), používání klimatizace, vytápění nebo technický stav vozu či pravidelně a řádně prováděná údržba vozu.

ELEKTRICKÁ VERZE

**Elektromotor 157 kW / 210 k
(Baterie 58 kWh)**

ELEKTRICKÝ MOTOR

Technologie	Hybridní synchronní elektromotor
Maximální výkon (kW/k)	157/213
při ot./min	6 000
Točivý moment (Nm)	343
při ot./min	250 – 4 370
Pneumatiky ⁽¹⁾	225/50 R19 90H

BATERIE

Technologie	Lithium-ion NMC
Kapacita (kWh)	61,9
Užitečná kapacita (kWh)	58
Hmotnost (kg)	375

NABÍJENÍ (při 20°C, z 20 % na 80 %)

Palubní nabíječka (kW)	Třífázová 11 kW
Max. kapacita rychlonabíjecí stanice (kW)	120
Orientační doba nabíjení – WallBox 11 kW	3,6 h
Orientační doba nabíjení z domácí jednofázové zásuvky (2,3 kW)	23,5 h
Orientační doba nabíjení – rychlonabíjecí stanice 120 kW	0,5 h

VÝKONY

Maximální rychlost (km/h) (Sport)	160
Zrychlení z 0-100 km/h (s) (pouze řidič)	7,2
1000 m s pevným startem (s) (pouze řidič)	28,9

SPOTŘEBA A DOJEZD

Spotřeba elektrické energie (WLTP kombinovaný) (kWh/100 km)	14,7/14,8 ⁽⁷⁾
Maximální dojezd (WLTP kombinovaný) (km)	456/455 ⁽⁷⁾
Maximální dojezd (WLTP městský) (km)	591/587 ⁽⁷⁾

HMOTNOSTI (kg)

Provozní hmotnost ⁽²⁾	1 881
Užitečná hmotnost ⁽³⁾	379
Největší technicky přípustná hmotnost	2 260
Maximální hmotnost brzděného přívěsu ⁽⁴⁾	nelze
Maximální hmotnost nebrzděného přívěsu	nelze
Největší povolená hmotnost jízdní soupravy	2 260

PODVOZEK A BRZDY

Přední / Zadní brzdy	Kotoučové brzdy s vnitřním chlazením a plovoucími třmeny s automatickou kompenzací opotřebení / Kotoučové brzdy s plovoucími třmeny.
Přední náprava	Nezávislé zavěšení kol - náprava modifikovaného typu McPherson, vnitřní pružiny a integrované hydraulické tlumiče.
Zadní náprava	Částečně nezávislé zavěšení kol, hydraulické tlumiče.

⁽¹⁾ Ohledně alternativních rozměrů pneumatik povolených na vozidle v závislosti na typovém schválení se informujte u vašeho prodejce. Motorizace nemusí mít povolené všechny uvedené rozměry pneumatik.

Na některých verzích není k dispozici žádný alternativní rozměr.

⁽²⁾ Provozní hmotnost zahrnuje hmotnost řidiče a hmotnost průměrné výbavy vozidla. Hmotnost může být vyšší v závislosti na namontovaném doplňkovém vybavení.

⁽³⁾ Rozdíl mezi největší technicky přípustnou hmotností a provozní hmotností.

⁽⁴⁾ V limitu celkové hmotnosti jízdní soupravy.

⁽⁵⁾ Hodnota platná bez / s tažným zařízením.




⁽⁶⁾ Uvedené hodnoty jsou orientační. Oficiální údaje k dispozici později.

⁽⁷⁾ Hodnota platná pro úroveň Allure / GT.

Cyklus WLTP: Údaje o spotřebě paliva a vyšší emisí CO₂ vycházejí z testovacího jízdního cyklu WLTP v souladu s příslušnými právními předpisy platnými a účinnými na území České republiky. Uvedené hodnoty kombinovaného provozu odpovídají zvolené specifikaci vozidla ve standardním provedení bez doplňkové výbavy. Reálné hodnoty se mohou lišit v závislosti na zvolené verzi a originální doplňkové výbavě. Konkrétní spotřebu paliva a vyšší emisii u konkrétního vozu neodráží pouze účinnost využívání paliva motorem, ale také způsob jízdy řidiče a další faktory, a to zejména povětrnostní a klimatické podmínky, technický stav pozemní komunikace, celkový jízdní výkon, celkový počet ujetých kilometrů, náklad a zatížení vozidla, tlak v pneumatikách, přítomnost střešního nosiče (i nenaloženého), používání klimatizace, vytápění nebo technický stav vozu či pravidelně a řádně prováděná údržba vozu.

EXTERIÉR & INTERIÉR

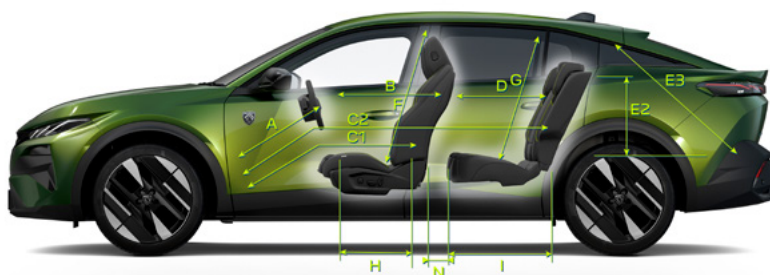
PEUGEOT 408 Hybrid




* 1 494 s panoramatickou střechou



A	718
B	597
C1	886
C2	1 833
D	857
E	1 001
E1	1 052
E2	539
E3	881
F	891
G	850
H	510
I	418
J	1 428
K	1 443
L	1 384
M	1 445
N	183






536 | VDA
508 | VDA (FOCAL)



1 611 | VDA
1 583 | VDA (FOCAL)

EXTERIÉR & INTERIÉR

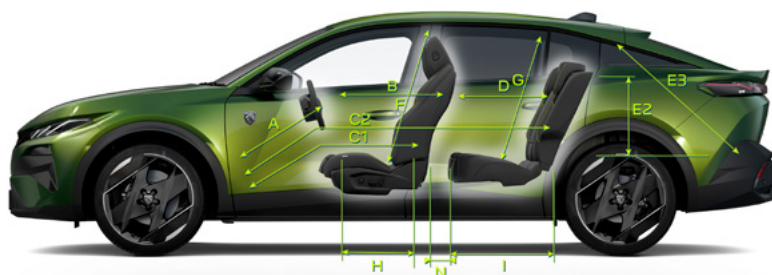
PEUGEOT 408 Plug-in HYBRID




* 1494 s panoramatickou střešou



A	718
B	597
C1	886
C2	1833
D	857
E	972
E1	1052
E2	409
E3	881
F	891
G	850
H	510
I	418
J	1428
K	1443
L	1384
M	1445
N	183





415 | VDA
409 | VDA (FOCAL)



1483 | VDA
1477 | VDA (FOCAL)

EXTERIÉR & INTERIÉR

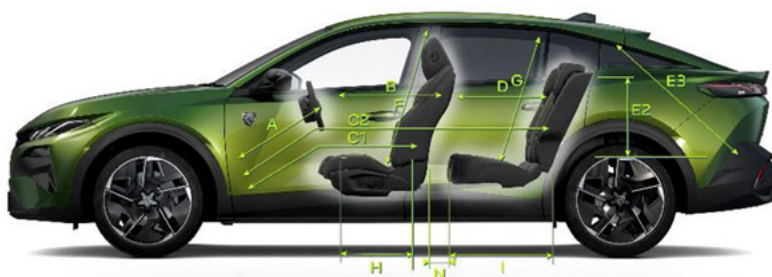
PEUGEOT E-408




* 1 495 s panoramatickou střechou



A	718
B	597
C1	886
C2	1 833
D	857
E	972
E1	1 052
E2	464
E3	881
F	891
G	850
H	510
I	418
J	1 428
K	1 443
L	1 384
M	1 445
N	183



468 | VDA
454 | VDA (FOCAL)



1 542 | VDA
1 528 | VDA (FOCAL)



Popis odpovídá modelovému roku 2026.

Zahájení výroby: 1. 3. 2026

Ceny uvedené v tomto ceníku jsou orientační a nezávazné, doporučené společností P Automobil Import s.r.o. a mají pouze informativní charakter. Prodej vozidel uvedených v tomto ceníku zajišťují autorizovaní prodejci vozidel Peugeot. Ceny jsou uvedeny v českých korunách, včetně DPH. Uvedené doporučené ceny se vztahují na vozy objednané od 1. 5. 2026 do 31. 5. 2026 nebo do vyprodání zásob. Společnost P Automobil Import s.r.o. si vyhrazuje právo na změnu veškerých uvedených údajů, včetně údajů o ceně, výbavě a technických údajů vozidla bez předchozího upozornění.

Veškeré fotografie či vyobrazení jsou pouze ilustrativní, vyobrazené vozy mohou obsahovat prvky příplatkové výbavy.

Veškeré uvedené ceny, informace, údaje a vyobrazení mají pouze informativní charakter, jsou orientační, nezávazné, mají charakter obchodního sdělení a nejsou nabídkou ve smyslu § 1732 odst. 2 zákona č. 89/2012 Sb., občanský zákoník, ve znění pozdějších předpisů.

Podrobné informace o aktuálních prodejních cenách vozidel, dostupnosti vozidel, jejich provedení, standardní a mimořádné výbavě, dodacích podmínkách a termínech dodání Vám na přání poskytne autorizovaný prodejce vozidel Peugeot. Konkrétní nabídku, včetně ceny vozidla, prosím konzultujte s autorizovaným prodejcem vozidel Peugeot.

místo pro razítko prodejce