



NOVÝ PEUGEOT 308 SW

CENÍK, VÝBAVA A TECHNICKÉ ÚDAJE

Ceny platné na skladové vozy od 1. 4. 2026 do 30. 4. 2026.



AKČNÍ NABÍDKA

OPERATIVNÍ LEASING RELAX
VERZE ALLURE S METALICKÝM
LAKEM A BOHATOU DOPLŇKOVOU
VÝBAVOU (J6GU, J6HV, J6J2, YD04)

JIŽ ZA **9 184 Kč**/měs.
(7 590 Kč bez DPH/měs.)

VÝBAVA	MOTOR	EMISE CO ₂ (WLTP)	CENA
STYLE	Hybrid 145 e-DCS6 1PP5C5LJHWBY2PF2	109 g	710 000 Kč
	BlueHDi 130 EAT8 1PP5C5LP41BY2PF2	129 g	710 000 Kč
ALLURE	Hybrid 145 e-DCS6 1PP5C5PJHWBYA0F2	111 g	745 000 Kč
	BlueHDi 130 EAT8 1PP5C5PP41BYA0F2	131 g	745 000 Kč
	Plug-in HYBRID 195 e-DCS7 1PP5C5QR27BYA0F2	50 g	1 040 000 Kč
	Elektromotor 115 kW / 156 k (Baterie 58 kWh) Dojezd: 444 km 1PP5C5QETFBYA0F2	0 g	945 000 Kč
GT	Hybrid 145 e-DCS6 1PP5C5TJHWBYA0F2	112 g	840 000 Kč
	BlueHDi 130 EAT8 1PP5C5TP41BYA0F2	132 g	840 000 Kč
	Plug-in HYBRID 195 e-DCS7 1PP5C5UR27BYA0F2	51 g	1 135 000 Kč
	Elektromotor 115 kW / 156 k (Baterie 58 kWh) Dojezd: 441 km 1PP5C5UETFBYA0F2	0 g	1 060 000 Kč

PRO BLIŽŠÍ INFORMACE KONTAKTUJTE VAŠEHO PRODEJCE.

EAT, e-DCS = automatická převodovka

⁽¹⁾ Uvedená hodnota je orientační. Oficiální údaje k dispozici později.

⁽²⁾ K dispozici později.

*Značková záruka se skládá z běžné 2leté záruky a následně ze záruky plynoucí ze servisní smlouvy Extended Care Premium na další 3 roky / do najetí 60 000 km.

Nabídku značkové záruky nelze kombinovat s podmínkami pro fleetové klienty a velkoobchodníky.

STYLE



ALLURE



GT



STYLE

- ESP + ASR + ABS + EBA + EBD + Hill Assist
- 6x airbag
- Elektrická parkovací brzda
- Pack Drive Assist
- Zadní parkovací asistent
- PEUGEOT LED Technology:
 - Přední LED světlomety s integrovanými stylizovanými LED denními světly s kresbou „3drápů“
 - Zadní sdružené dynamické LED světlomety s kresbou „3 drápů“
- Automatické přepínání dálkových světlometů (High Beam Assist)
- PEUGEOT i-Cockpit® (Vývýšený digitální sdružený přístroj 10", Barevný kapacitní dotykový 10" displej HD, Kompaktní multifunkční kožený volant)
- Ovladač volby jízdního režimu
- Automatická dvouzónová klimatizace
- Hands-free startování vozu
- Elektricky ovládaná přední a zadní okna
- Elektricky ovládaná, vyhřívaná a sklopná vnější zpětná zrcátka
- Vnitřní zpětné zrcátko s automatickou clonou
- Kombinované látkové čalounění RENZO černá
- Výškově nastavitelné sedadlo řidiče a spolujezdce
- PEUGEOT i-Connect®
- PEUGEOT Connect Radio
- Hliníková kola 16" AUCKLAND v šedé Anthra

ALLURE

Výbava navíc k STYLE

- Visiopark 1 (couvací kamera 180° s ostříkovačem)
- Hliníková kola 17" BANGKOK s výbrusem v černé Orbital / Hliníková kola 18" SEATTLE s černými doplňky (dle verze)
- Zatmavená skla zadních oken
- Kombinované látkové čalounění TREMEZZO & koženka černá s prošíváním
- Dynamická sedadla vpředu se zesíleným bočním vedením
- Zásuvka 12 V v zavazadlovém prostoru
- Středová loketní opěrka vzadu s držáky na kelímky a otvorem na lyže
- Textilní dekor palubní desky a předních panelů dveří Texa a okrasná lišta

GT

Výbava navíc k ALLURE

- Přední parkovací asistent
- PEUGEOT i-Connect® Advanced - On-line 3D navigace
- PEUGEOT Matrix LED Technology:
 - Přední světlomety Full LED s technologií Matrix a automatickou výškovou regulací
 - Zadní sdružené dynamické LED světlomety 3D s kresbou „3 drápů“
 - Integrovaná stylizovaná LED denní světla
 - Automatická úprava směřování a intenzity světelného paprsku (Matrix Beam)
- Smart Multidrive: Specifické barevné rozhraní sdruženého přístroje a středového displeje v závislosti na zvolený jízdní režim, doprovodné osvětlení palubní desky a panelů předních dveří (8 barevných konfigurací)
- Virtuální ovladače i-Toggles s možností vlastního nastavení
- Vrstvená a zesílená skla předních dveří (dle verze)
- Driver Sport Pack
- Hands-free přístup a startování vozu Proximity
- Kombinované látkové čalounění UZILA & koženka černá / Kombinované čalounění ALCANTARA & látka FRAXX KNIT černá (dle verze)
- Vkládané textilní koberečky (dle verze)
- Sedadlo řidiče s bederní opěrkou
- Podlaha v zavazadlovém prostoru dvoupolohová
- PEUGEOT Connect Box (SOS & Asistenční volání - mikrofon, reproduktor)
- Hliníková kola 18" HELSINKI s výbrusem v černé Onyx / Hliníková kola 18" SEATTLE s černými doplňky (dle verze)
- Dekor palubní desky a předních panelů dveří s Alcantarou
- Exkluzivní tmavé čalounění stropu
- Sportovní hliníkové pedály a opěrka nohy
- Podélné hliníkové střešní nosiče v černé lesklé barvě

PLUG-IN HYBRID

- Lithium-ion baterie 17,2 kWh
- Záruka na trakční baterii 8 let / 160 000 km při garanci zachování 70 % kapacity baterie
- Zásuvka Type 2 pro standardní dobíjení střídavým proudem (AC)
- Palubní jednofázová nabíječka (OBC) 7,4 kW
- Nabíjecí kabel (výkon 2,3 kW; 10 A) pro připojení do jednofázové zásuvky (domácí jednofázová zásuvka 230 V)
- Úložný prostor pro nabíjecí kabel a sadu pro opravu pneumatiky
- Nastavení intenzity rekuperace energie při brzdění za pomoci volicí páky (standardní / zesílený režim B)
- Specifické menu elektrického pohonu na dotykovém displeji s funkcí „e-Save“
- Elektrický ohřívač (400 V / 5 kW)
- Programovatelné vytápění / vychlazení interiéru vozidla
- Kontrola stavu nabití baterie na dálku
- Akustická výstraha do 30 km/h upozorňující na blížící se vozidlo



100% ELEKTRICKÝ VŮZ

- Lithium-ion baterie 58 kWh
- Záruka na trakční baterii 8 let / 160 000 km při garanci zachování 70 % kapacity baterie
- Zásuvka CCS - Type 2:
 - pro standardní dobíjení střídavým proudem (AC)
 - pro rychlé dobíjení stejnosměrným proudem (DC) (max 100 kW - nabití na 80% za cca 30 min)
- Palubní třífázová nabíječka (OBC) 11 kW obousměrná
- Nabíjecí třífázový kabel pro WallBox (výkon 22 kW; 32 A) pro připojení do WallBoxu nebo veřejné dobíjecí stanice (AC)
- Nastavení intenzity rekuperace energie při brzdění za pomoci pádel pod volantem (3 stupně intenzity)
- Specifické menu elektrického pohonu na dotykovém displeji
- Elektrický kompresor s funkcí chlazení (400 V / 3 kW)
- Funkce ohřevu kapaliny pomocí tepelného čerpadla
- Vehicle to Load (V2L)
- Elektrický ohřívač (400 V / 5 kW)
- Programovatelné vytápění / vychlazení interiéru vozidla
- Kontrola stavu nabití baterie na dálku
- Akustická výstraha do 30 km/h upozorňující na blížící se vozidlo
- Vyhřívaný volant
- Vyhřívaná sedadla řidiče a spolujezdce
- Hliníková kola 18" SEATTLE s černými doplňky



		STYLE	ALLURE	GT
BEZPEČNOST / JÍZDNÍ VYBAVENÍ				
ABS + EBA + EBD + Automatická aktivace výstražných světel v případě prudkého brzdění		•	•	•
ESP + ASR + Hill Assist (pomoc při rozjezdu do svahu)		•	•	•
Airbag řidiče a spolujezdce s možností deaktivace Boční airbagy řidiče a spolujezdce Okenní airbagy řidiče, spolujezdce a pro cestující vzadu		•	•	•
Výškově nastavitelné opěrky hlavy pro všechna sedadla		•	•	•
Tříbodové bezpečnostní pásy vpředu s pyrotechnickým předpínačem a omezovačem tahu		•	•	•
Tříbodové bezpečnostní pásy vzadu, krajní sedadla s předpínačem a omezovačem tahu		•	•	•
Akustická a vizuální signalizace nezapnutých bezpečnostních pásů vpředu a vzadu		•	•	•
Bezpečnostní úchyty ISOFIX pro upevnění dětské sedačky na krajních sedadlech ve druhé řadě		•	•	•
Automatické zamykání dveří za jízdy (automatická deaktivace v případě dopravní nehody)		•	•	•
Třetí brzdivé světlo		•	•	•
Detektor stavu tlaku vzduchu v pneumatikách		•	•	•
Elektrický posilovač řízení		•	•	•
Ukazatel řazení rychlostních stupňů		•	•	•
Palubní počítač		•	•	•
Impulzní ovladač automatické převodovky „e-Toggle“		•	•	•
Elektrická parkovací brzda		•	•	•
Pack Drive Assist: Adaptivní tempomat s funkcí Stop & Go (ACC Stop & Go) (s doporučením maximální povolené rychlosti) Rozšířený systém rozpoznání dopravního značení (identifikace vybraných dopravních značek) Aktivní systém varování před neúmyslným opuštěním jízdního pruhu / neoznačeného kraje vozovky (PFIL – s možností korekce jízdní dráhy) Active Safety Brake (systém automatického nouzového brzdění – kamera & radar) Distance Alert (upozorní řidiče akustickým a vizuálním signálem na blížící se překážku) Driver Attention Alert (systém sledování pozornosti řidiče za pomoci kamery a pohybů volantu)	ZVN0	•	•	•
Pack Rear Warning: Rear Cross Traffic Alert (RCTA – výstražný systém upozorňující na provoz za vozidlem při couvání až do vzdálenosti 40 m) Systém sledování mrtvého úhlu s dlouhým dosahem (75 metrů)	ZVN4	–	Pack Vision & Rear Warning	–
Pack Drive Assist Plus + Rear Warning: Pack Drive Assist Lane Positioning Assist (LPA – udržuje vozidlo v jízdním pruhu) Rear Cross Traffic Alert (RCTA – výstražný systém upozorňující na provoz za vozidlem při couvání až do vzdálenosti 40 m) Systém sledování mrtvého úhlu s dlouhým dosahem (75 metrů)	ZVN5	–	–	Pack Vision & Drive Assist Plus & Rear Warning
Zadní parkovací asistent	1G02	•	–	–
Visiopark 1 (couvací kamera 180° s ostříkovačem) + zadní parkovací asistent	1G06	–	•	–
Visiopark 1 (couvací kamera 180° s ostříkovačem) + přední a zadní parkovací asistent	1G07	–	–	•

		STYLE	ALLURE	GT
Visiopark 3 (systém 4 kamer pokrývajících 360°, couvací kamera s ostřikovačem) + přední a zadní parkovací asistent (obsahuje HU14 - Automatické sklápění zrcátek při couvání a „Lion Spotlight“ - promítání loga lva na zem)	1G18	–	Pack Vision & Rear Warning	Pack Vision & Drive Assist Plus & Rear Warning
Alarm a superzamykání (obvodový a prostorový se senzorem zachycujícím nadzvednutí a pohyb vozidla)	AB13	–	Pack Vision & Rear Warning	Pack Vision & Drive Assist Plus & Rear Warning

ELEKTROMOBILITA (jen pro plug-in hybridní verze Plug-in HYBRID)

Lithium-ion baterie 17,2 kWh		–	•	•
Záruka na trakční baterii 8 let / 160 000 km při garanci zachování 70 % kapacity baterie		–	•	•
Zásuvka Type 2 pro standardní dobíjení střídavým proudem (AC)		–	•	•
Palubní jednofázová nabíječka (OBC) 7,4 kW	LZ02	–	•	•
Nabíjecí kabel (výkon 2,3 kW; 10 A) pro připojení do jednofázové zásuvky (domácí jednofázová zásuvka 230 V)	NG39	–	•	•
Nabíjecí kabel (výkon 3,2 kW; 14 A) pro připojení do jednofázové zesílené zásuvky (domácí jednofázová zesílená zásuvka 230 V, 16 A)		–	Příslušenství	Příslušenství
Nabíjecí jednofázový kabel pro WallBox (výkon 3,7-7,4 kW; 16-32 A) pro připojení do WallBoxu nebo veřejné dobíjecí stanice (AC)		–	Příslušenství	Příslušenství
Úložný prostor pro nabíjecí kabel a sadu pro opravu pneumatiky		–	•	•
Nastavení intenzity rekuperace energie při brzdění za pomoci volicí páky (standardní / zesílený režim B)		–	•	•
Specifické menu elektrického pohonu na dotykovém displeji s funkcí „e-Save“		–	•	•
Elektrický ohřívač (400 V / 5 kW)		–	•	•
Programovatelné vytápění / vychlazení interiéru vozidla		–	•	•
Kontrola stavu nabití baterie na dálku		–	•	•
Akustická výstraha do 30 km/h upozorňující na blížící se vozidlo		–	•	•

ELEKTROMOBILITA (jen pro plně elektrické verze)

Lithium-ion baterie 58 kWh – dojezd až 444 km (WLTP kombinovaný)		–	•	•
Záruka na trakční baterii 8 let / 160 000 km při garanci zachování 70 % kapacity baterie		–	•	•
Zásuvka CCS - Type 2: pro standardní dobíjení střídavým proudem (AC) pro rychlé dobíjení stejnosměrným proudem (DC) (max 100 kW - nabití na 80% za cca 30 min)		–	•	•
Palubní třífázová nabíječka (OBC) 11 kW obousměrná	LZ06	–	•	•
Nabíjecí třífázový kabel pro WallBox (výkon 22 kW; 32 A) pro připojení do WallBoxu nebo veřejné dobíjecí stanice (AC)	7S02	–	•	•
Nabíjecí kabel (výkon 2,3 kW; 10 A) pro připojení do jednofázové zásuvky (domácí jednofázová zásuvka 230 V)		–	Příslušenství	Příslušenství
Nastavení intenzity rekuperace energie při brzdění za pomoci pádel pod volantem (3 stupně intenzity)		–	•	•
Specifické menu elektrického pohonu na dotykovém displeji		–	•	•

	STYLE	ALLURE	GT
Elektrický kompresor s funkcí chlazení (400 V / 3 kW)	–	•	•
Funkce ohřevu kapaliny pomocí tepelného čerpadla	2501	•	•
Vehicle to Load (V2L) (nutno zakoupit konektor umožňující připojení elektrického spotřebiče k vozidlu)	–	•	•
Elektrický ohřívač (400 V / 5 kW)	–	•	•
Programovatelné vytápění / vychlazení interiéru vozidla	–	•	•
Kontrola stavu nabití baterie na dálku	–	•	•
Akustická výstraha do 30 km/h upozorňující na blížící se vozidlo	–	•	•

VIDITELNOST / OSVĚTLENÍ

PEUGEOT LED Technology: Přední LED světlomety s integrovanými stylizovanými LED denními světly s kresbou "3 drápů" Zadní sdružené dynamické LED světlomety s kresbou "3 drápů"	FE10	•	•	–
Automatické přepínání dálkových světlometů (High Beam Assist)	YQ02	•	•	–
PEUGEOT Matrix LED Technology: Přední světlomety Full LED s technologií Matrix a automatickou výškovou regulací, Zadní sdružené dynamické LED světlomety 3D s kresbou „3 drápů“, Integrovaná stylizovaná LED denní světla, Automatická úprava směřování a intenzity světelného paprsku (Matrix Beam)	LA05	–	–	•
Automatické stěrače, automatické rozsvícení světel za snížené viditelnosti, doprovodné osvětlení Follow me home	NB08	•	•	•
Stěrače „Magic Wash“ (ostřikovací mechanismus je součástí stěrače)		•	•	•
Stěrač zadního okna		•	•	•
Osvětlení kabiny a zavazadlového prostoru		•	•	•
LED osvětlení interiéru vpředu a vzadu		•	•	•
Sluneční clony na straně řidiče a spolujezdce s integrovanými kosmetickými zrcátky		•	–	–
Sluneční clony na straně řidiče a spolujezdce s integrovanými kosmetickými zrcátky a LED osvětlení prostoru pro nohy vpředu		–	•	–
Sluneční clony na straně řidiče a spolujezdce s integrovanými osvětlenými kosmetickými zrcátky a LED osvětlení prostoru pro nohy vpředu		–	–	•
Smart Multidrive: Specifické barevné rozhraní sdruženého přístroje a středového displeje v závislosti na zvolený jízdní režim, doprovodné osvětlení palubní desky a panelů předních dveří (8 barevných konfigurací)	O103	–	–	•
Vrstvené akustické čelní sklo		•	•	•
Zatmavená skla zadních oken	VD09	–	•	•
Vrstvená a zesílená skla předních dveří (neplatí pro motor BlueHDi 130 EAT8)		–	–	•
Panoramatické otevíratelné střešní okno s manuální sluneční clonou (nelze pro plně elektrickou verzi)	TC07	–	–	Pack Hi-Fi & Panorama

		STYLE	ALLURE	GT
KOMFORT				
PEUGEOT i-Cockpit®: Vývššený digitální sdružený přístroj 10" s možností personalizace Barevný kapacitní dotykový 10" displej HD Kompaktní multifunkční kožený volant	GMAZ	•	•	–
PEUGEOT i-Cockpit®: Vývššený digitální sdružený přístroj 10" s možností personalizace Barevný kapacitní dotykový 10" displej HD Kompaktní multifunkční kožený volant Virtuální ovladače i-Toggles s možností vlastního nastavení (ovládání funkcí dotykové obrazovky)	LX45	–	Pack Navigation	•
PEUGEOT i-Cockpit® 3D: Vývššený digitální 3D sdružený přístroj 10" s možností personalizace	GMAW	–	–	Pack Vision & Drive Assist Plus & Rear Warning
Ovladač volby jízdního režimu (pro e-DCS6 – Eco / Normal / Sport; pro Plug-in HYBRID – Electric / Hybrid / Sport)		•	•	•
Driver Sport Pack: Specifické nastavení převodovky, posilovače řízení a pedálu plynu Specifické podsvětlení sdruženého přístroje při volbě režimu Sport Digitálně podbarvený zvuk motoru (neplatí pro motor BlueHDi 130 EAT8) (nelze pro plně elektrické verze)	QM02 QM03	–	–	•
Výškově a podélně nastavitelný volant		•	•	•
Vyhřívání volantu (nelze pro plně elektrickou verzi)	I301	–	Pack Comfort	Čalounění Alcantara
Vyhřívání volantu (jen pro plně elektrickou verzi)	I301	–	•	•
Automatická dvouzónová klimatizace (filtr s vysoce účinným aktivním uhlím)	RE07	•	•	•
Clean Cabin (účinné řízení kvality vzduchu v kabině umožňující zachytit škodlivé částice) (obsahuje Air Quality System (AQS – senzor detekující vnější přítomnost molekul CO, NO _x , NH ₃) s výdechy klimatizace pro druhou řadu sedadel)	O301	–	–	Pack Vision & Drive Assist Plus & Rear Warning
Centrální zamykání s dálkovým ovládáním	JA18	•	•	•
Hands-free startování vozu	YD02	•	•	–
Hands-free přístup a startování vozu Proximity	YD04	–	10 000 Kč	•
Hands-free otevírání víka zavazadlového prostoru	D501	–	–	Pack Vision & Drive Assist Plus & Rear Warning
Elektricky ovládaná přední a zadní okna se sekvenčním ovládáním a ochranou proti přiskřípnutí	LE05	•	•	•
Elektricky ovládaná, vyhřívána a sklopná vnější zpětná zrcátka s integrovanými LED směrovými světly, čidlo venkovní teploty	HU02	•	•	–
Elektricky ovládaná, vyhřívána a sklopná vnější zpětná zrcátka s integrovanými LED směrovými světly, čidlo venkovní teploty, boční osvětlení karosérie	HU13	–	–	•
Vnitřní zpětné zrcátko s automatickou clonou	RL05	•	•	•
SEDADLA / ČALOUNĚNÍ				
Lavice ve druhé řadě dělená v poměru 40/20/40 se systémem Magic Flat (sklopení sedadel ze zavazadlového prostoru)		•	•	•
Kombinované látkové čalounění RENZO černá	G9FX	•	–	–
Kombinované látkové čalounění TREMEZZO & koženka černá s prošíváním	Z7FX	–	•	–

		STYLE	ALLURE	GT
Kombinované látkové čalounění UZILA & koženka černá s prošíváním	Z1FX	–	–	● / ● / – ⁽¹⁾
Kombinované čalounění ALCANTARA & látka FRAXX KNIT černá se zeleným prošíváním (obsahuje WAFP - Pack Power Seats + Massage) (obsahuje I301 - Vyhřívaný volant) (nelze pro plně elektrickou verzi)	DBFX	–	–	40 000 Kč / 40 000 Kč / – ⁽¹⁾
Kombinované čalounění ALCANTARA & látka FRAXX KNIT černá se zeleným prošíváním (jen pro plně elektrickou verzi)	DBFX	–	–	– / – / ● ⁽¹⁾
Vkládané textilní koberečky	UL03	–	–	● / ● / – ⁽¹⁾
Výškově nastavitelné sedadlo řidiče Výškově nastavitelné sedadlo spolujezdce	WAEM	●	● / ● / – ⁽¹⁾	–
Výškově nastavitelné sedadlo řidiče s bederní opěrkou Výškově nastavitelné sedadlo spolujezdce	WAEN	–	–	● / ● / – ⁽¹⁾
Dynamická sedadla vpředu se zesíleným bočním vedením		–	●	●
Vyhřívaná sedadla řidiče a spolujezdce	WAEP	–	– / – / ● ⁽¹⁾	–
Pack Seat AGR: Sedadlo řidiče se zdravotním certifikátem AGR (Aktion Gesunder Rücken) s elektrickou bederní opěrkou (4 možná nastavení), s elektrickým nastavením sklonu sedáku a manuálním nastavením délky sedáku Sedadlo spolujezdce s elektrickou bederní opěrkou (4 možná nastavení) Vyhřívaná sedadla řidiče a spolujezdce (nelze pro plně elektrickou verzi)	WAFM	–	Pack Comfort	–
Pack Power Seats + Massage: Elektricky nastavitelné sedadlo řidiče v 10 směrech (2 polohy paměti) se zdravotním certifikátem AGR (Aktion Gesunder Rücken) s elektrickou bederní opěrkou (4 možná nastavení), s elektrickým nastavením sklonu sedáku a manuálním nastavením délky sedáku Sedadlo spolujezdce s elektrickou bederní opěrkou (4 možná nastavení) Sedadla řidiče a spolujezdce s masážní vícebodovou funkcí (8 pneumatikých kapes / 5 programů) Vyhřívaná sedadla řidiče a spolujezdce (nelze pro plně elektrickou verzi)	WAFP	–	–	Čalounění Alcantara
Pack Power Seats + Massage: Elektricky nastavitelné sedadlo řidiče v 8 směrech (2 polohy paměti) se zdravotním certifikátem AGR (Aktion Gesunder Rücken) s elektrickou bederní opěrkou (4 možná nastavení), s elektrickým nastavením sklonu sedáku a manuálním nastavením délky sedáku Sedadlo spolujezdce s elektrickou bederní opěrkou (4 možná nastavení) Sedadla řidiče a spolujezdce s masážní vícebodovou funkcí (8 pneumatikých kapes / 5 programů) Vyhřívaná sedadla řidiče a spolujezdce (jen pro plně elektrickou verzi)	WAGJ	–	–	– / – / ● ⁽¹⁾

VARIABILITA / ODKLÁDACÍ PROSTORY

Odkládací prostory v panelech dveří	●	●	●
Osvětlená odkládací přihrádka spolujezdce	●	●	●
Kryt zavazadlového prostoru (samonavíjecí, vyjímatelný)	●	●	●
Kotevní úchyty v zavazadlovém prostoru (4 ks)	●	●	●
Zásuvka 12 V vpředu	●	●	●
Zásuvka 12 V v zavazadlovém prostoru	–	●	●
Středová loketní opěrka vzadu s držáky na kelímky a otvorem na lyže	–	●	●
Stropní madla vpředu a vzadu	●	●	●
Středová loketní opěrka vpředu s úložným prostorem, 2 držáky na kelímky	●	●	●

		STYLE	ALLURE	GT
Podlaha v zavazadlovém prostoru dvoupohlová (nelze pro verzi Plug-in HYBRID a plně elektrickou verzi) (nelze v kombinaci s 6F04 – Systém Hi-Fi Premium FOCAL®)	SP16	–	Pack Modularity / Pack Modularity / – ⁽¹⁾	● / ● / – ⁽¹⁾
Indukční bezdrátové dobíjení telefonu	E301	–	Pack Navigation	5 000 Kč
Tažné zařízení s koulí (odnímatelné bez nářadí) s funkcí kontroly stability přívěsu (pro spalovací benzinové motory specifické chlazení) (nelze pro verze Plug-in HYBRID) (pro plně elektrické verze určeno jen pro převoz jízdních kol)	AQ05	20 000 Kč	20 000 Kč	20 000 Kč
Vertikální síť k zachycení vysokého nákladu (nelze pro verzi Plug-in HYBRID a plně elektrickou verzi)	NM02	–	Pack Modularity / Pack Modularity / – ⁽¹⁾	●
Vertikální síť k zachycení vysokého nákladu (jen pro verzi Plug-in HYBRID a plně elektrickou verzi)	NM02	–	– / 4 000 Kč / 4 000 Kč ⁽¹⁾	●

AUDIO / NAVIGACE

<p>PEUGEOT i-Connect®: Inspirace světem smartphonů - možnost rozdělení centrálního displeje do několika oken, nastavení widgetů Bezdrátový Mirror Screen (Apple Car Play / Android Auto) Integrovaná karta SIM (zajišťuje konektivitu vozidla) Možnost nastavení 8 řidičských profilů (rozpoznání řidiče podle připojeného smartphonu) Možnost připojit 2 smartphony přes Bluetooth (telefon, hudba) (bezdrátové připojení vyžaduje kompatibilní telefon s Android 11.0) (v případě, že je vůz vybaven On-line 3D navigací, slouží integrovaná karta SIM zároveň k přenosu dat a zajišťuje fungování konektivních služeb bez nutnosti připojení smartphonu)</p>		●	●	●
<p>PEUGEOT Connect Radio: Rádio MP3 (6 reproduktorů, bi-tuner), barevný kapacitní dotykový 10" displej HD + Digitální tuner rádia DAB s možností přechodu na analogové vysílání + Hands-free Bluetooth + 2x USB (typ C - dobíjení / typ C - data a dobíjení) + ovládání na volantu + bezdrátový Mirror Screen (Apple Car Play / Android Auto) + PEUGEOT Connect Box (SOS & Asistenční volání – mikrofon, reproduktor) (Mirror Screen vyžaduje kompatibilní telefon a aplikace, Android Auto k dispozici dle dostupnosti aplikace v Google Play v ČR)</p>	ZJ52	●	–	–
<p>PEUGEOT i-Connect® Advanced – On-line 3D navigace: Navigační systém 3D v češtině s integrovanou mapou Evropy, rádio MP3 (6 reproduktorů, bi-tuner), barevný kapacitní dotykový 10" displej HD + Digitální tuner rádia DAB s možností přechodu na analogové vysílání + Hands-free Bluetooth + 2x USB (typ C – dobíjení / typ C – data a dobíjení) + ovládání na volantu + bezdrátový Mirror Screen (Apple Car Play / Android Auto) + PEUGEOT Connect Box (SOS & Asistenční volání – mikrofon, reproduktor) (Možnost využít předplatné Connect Plus na 6 měsíců zdarma: TomTom Traffic – on-line dopravní informace, nebezpečné úseky / rychlostní radary, cena pohonných hmot, parkoviště – cena a dostupnost, počasí, body zájmu; aktualizace mapových podkladů a další konektivní služby) (Mirror Screen vyžaduje kompatibilní telefon a aplikace, Android Auto k dispozici dle dostupnosti aplikace v Google Play v ČR)</p>	ZJ53	25 000 Kč / 25 000 Kč / – ⁽¹⁾	–	–
<p>PEUGEOT Connect Radio: Rádio MP3 (6 reproduktorů, bi-tuner), barevný kapacitní dotykový 10" displej HD + Digitální tuner rádia DAB s možností přechodu na analogové vysílání + Hands-free Bluetooth + 2x USB (typ C – dobíjení / typ C – data a dobíjení) + 2x USB (typ C – dobíjení) ve druhé řadě + ovládání na volantu + bezdrátový Mirror Screen (Apple Car Play / Android Auto) + PEUGEOT Connect Box (SOS & Asistenční volání – mikrofon, reproduktor) (Mirror Screen vyžaduje kompatibilní telefon a aplikace, Android Auto k dispozici dle dostupnosti aplikace v Google Play v ČR)</p>	ZJ5Y	–	●	–
<p>PEUGEOT i-Connect® Advanced – On-line 3D navigace + e-Call: Navigační systém 3D v češtině s integrovanou mapou Evropy, rádio MP3 (6 reproduktorů, bi-tuner), barevný kapacitní dotykový 10" displej HD + Digitální tuner rádia DAB s možností přechodu na analogové vysílání + Hands-free Bluetooth + 2x USB (typ C – dobíjení / typ C – data a dobíjení) + 2x USB (typ C – dobíjení) ve druhé řadě + ovládání na volantu + bezdrátový Mirror Screen (Apple Car Play / Android Auto) + PEUGEOT Connect Box (SOS & Asistenční volání – mikrofon, reproduktor) (Možnost využít předplatné Connect Plus na 6 měsíců zdarma: TomTom Traffic – on-line dopravní informace, nebezpečné úseky / rychlostní radary, cena pohonných hmot, parkoviště – cena a dostupnost, počasí, body zájmu; aktualizace mapových podkladů a další konektivní služby) (Mirror Screen vyžaduje kompatibilní telefon a aplikace, Android Auto k dispozici dle dostupnosti aplikace v Google Play v ČR)</p>	ZJEW	–	Pack Navigation	●
<p>Systém Hi-Fi Premium FOCAL®: 9 reproduktorů + subwoofer + zesilovač (12 kanálů) o celkovém výkonu 690 W (subwoofer se nachází pod podlahou v zavazadlovém prostoru) (nelze pro plně elektrické verze)</p>	6F04	–	–	Pack Hi-Fi & Panorama

		STYLE	ALLURE	GT
KOLA				
Hliníková kola 16" AUCKLAND v šedé Anthra, pneumatiky 205/55 R16	ZH0A	● / ● / – ⁽¹⁾	–	–
Hliníková kola 17" BANGKOK s výbrusem v černé Orbital, pneumatiky 225/45 R17	ZH02	–	● / ● / – ⁽¹⁾	–
Hliníková kola 18" SEATTLE s černými doplňky, pneumatiky 215/45 R18 (jen pro plně elektrickou verzi)	ZH01	–	– / – / ● ⁽¹⁾	– / – / ● ⁽¹⁾
Hliníková kola 18" HELSINKI s výbrusem v černé Onyx, pneumatiky 225/40 R18	ZH06	–	–	● / ● / – ⁽¹⁾
Sada pro opravu pneumatiky (nelze s ZH___ - Příprava na náhradní kolo z Příslušenství)	LV02	1 000 Kč	1 000 Kč	1 000 Kč
Bezpečnostní šrouby kol proti krádeži	QF01	1 000 Kč	1 000 Kč	1 000 Kč
Příprava na náhradní kolo z Příslušenství (ZH0B – pro Style; ZH03 – pro Allure) (pro GT není třeba objednávat, díky dvoupalohové podlaze je možné objednat přímo náhradní kolo) (nelze s LV02 - Sada pro opravu pneumatiky) (nelze pro verze Plug-in HYBRID a plně elektrickou verzi) (ZH03 nelze s SP16 - Dvoupalohová podlaha a J6H7 - Pack Comfort)	ZH0B ZH03	800 Kč	800 Kč	–
Příslušenství: Náhradní kolo (ref. 9807543880) + Nářadí (ref. 9842716080) (k této položce je nutno z výroby objednat výbavu Příprava na náhradní kolo z Příslušenství) (nelze s 6F04 - Systém Hi-Fi Premium FOCAL) (nelze pro verze Plug-in HYBRID a plně elektrické verze) (na základě legislativních požadavků může být Příslušenství na vozidlo namontováno až po registraci vozidla) (v ceně není zahrnuta cena montáže) (na Příslušenství nelze uplatnit slevu pro fleetové klienty a velkoobchodatele)		7 000 Kč	7 000 Kč	7 000 Kč

DESIGN

Pack Look Style: Přední a zadní nárazník, kliky dveří a zadní spojler v barvě karoserie, mřížka sání s dekory v barvě karoserie, kryty vnějších zpětných zrcátek v černé lesklé barvě, spodní část zadního nárazníku v černé barvě	PD61	●	–	–
Pack Look Allure: Přední a zadní nárazník, kliky dveří a zadní spojler v barvě karoserie, okenní lišty v černé matné barvě, mřížka sání s dekory v barvě karoserie, kryty vnějších zpětných zrcátek a spodní část zadního nárazníku v černé lesklé barvě	PD62	–	●	–
Pack Look GT: Přední a zadní nárazník, kliky dveří, zadní spojler a estetická sportovní boční hrana podvozku a předního nárazníku v barvě karoserie, mřížka sání s dekory v barvě karoserie, okenní lišty a kryty vnějších zpětných zrcátek v černé lesklé barvě, spodní část zadního nárazníku v černé lesklé barvě, okrasné prahy předních dveří v nerezovém provedení s označením PEUGEOT, podsvícené logo značky na přední masce, logo značky na bocích karoserie	PD63	–	–	●
Dekor palubní desky a předních panelů dveří Traxx a lakovaná okrasná lišta	EN09	●	–	–
Textilní dekor palubní desky a předních panelů dveří Texa a okrasná lišta	ENFY	–	●	–
Dekor palubní desky a předních panelů dveří s Alcantarou	ENHH	–	–	●
Hliníkový dekor palubní desky a předních panelů dveří, okrasná lišta, zelené prošívání	ENGP	–	–	Čalounění Alcantara
Exkluzivní tmavé čalounění stropu		–	–	●
Sportovní hliníkové pedály a opěrka nohy		–	–	●
Podélné hliníkové střešní nosiče v černé lesklé barvě		–	–	●
Metalický lak Modrá Ingáro	M07K	●	●	●
Metalický lak Bílá Okénite	M0SU	17 000 Kč	17 000 Kč	17 000 Kč
Metalický lak Šedá Artense	M0F4	17 000 Kč	17 000 Kč	17 000 Kč

		STYLE	ALLURE	GT
Metalický lak Šedá Selenium	MOLD	–	17 000 Kč	17 000 Kč
Metalický lak Černá Perla Nera	M09V	17 000 Kč	17 000 Kč	17 000 Kč
Speciální perleťový lak Červená Elixir	M5VH	–	22 000 Kč	22 000 Kč

PAKETY

Pack Navigation: PEUGEOT i-Connect® Advanced – On-line 3D navigace + e-Call Indukční bezdrátové dobíjení telefonu Virtuální ovladače i-Toggles s možností vlastního nastavení (ovládání funkcí dotykové obrazovky)	J6HV E301 ZJEW	–	22 000 Kč	–
Pack Modularity: Vertikální síť k zachycení vysokého nákladu Podlaha v zavazadlovém prostoru dvouplošná (nelze pro verzi Plug-in HYBRID a plně elektrickou verzi)	J6J2 NM02 SP16	–	7 000 Kč / 7 000 Kč / – ⁽¹⁾	–
Pack Comfort: Pack Seat AGR Vyhřívaný volant (nelze pro plně elektrickou verzi)	J6GU I301 WAFM	–	25 000 Kč / 25 000 Kč / – ⁽¹⁾	–
Pack Vision & Rear Warning: Visiopark 3 (systém 4 kamer pokrývajících 360°, couvací kamera s ostřikovačem) + přední a zadní parkovací asistent Rear Cross Traffic Alert (RCTA - výstražný systém upozorňující na provoz za vozidlem při couvání až do vzdálenosti 40 m) Systém sledování mrtvého úhlu s dlouhým dosahem (75 metrů) Alarm a superzamykání (obvodový a prostorový se senzorem zachycujícím nadzvednutí a pohyb vozidla) (obsahuje HU14 - Automatické sklápění zrcátek při couvání a „Lion Spotlight“ - promítání loga lva na zem)	J6GT 1G18 AB13	–	37 000 Kč	–
Pack Vision & Drive Assist Plus & Rear Warning: Visiopark 3 (systém 4 kamer pokrývajících 360°, couvací kamera s ostřikovačem) + přední a zadní parkovací asistent Lane Positioning Assist (LPA – udržuje vozidlo v jízdním pruhu) Rear Cross Traffic Alert (RCTA – výstražný systém upozorňující na provoz za vozidlem při couvání až do vzdálenosti 40 m) Systém sledování mrtvého úhlu s dlouhým dosahem (75 metrů) Hands-free otevírání víka zavazadlového prostoru Alarm a superzamykání (obvodový a prostorový se senzorem zachycujícím nadzvednutí a pohyb vozidla) PEUGEOT i-Cockpit® 3D: Vyvýšený digitální 3D sdružený přístroj 10" s možností personalizace Clean Cabin (účinné řízení kvality vzduchu v kabině umožňující zachytit škodlivé částice) (obsahuje HU14 – Automatické sklápění zrcátek při couvání a „Lion Spotlight“ – promítání loga lva na zem)	J6OA 1G18 AB13 D501 GMAW O301	–	–	42 000 Kč
Pack Hi-Fi & Panorama: Systém Hi-Fi Premium FOCAL®: 9 reproduktorů + subwoofer + zesilovač (12 kanálů) o celkovém výkonu 690 W (subwoofer se nachází pod podlahou v zavazadlovém prostoru) Panoramatické otevíratelné střešní okno s manuální sluneční clonou (nelze pro plně elektrickou verzi)	J6WZ 6F04 TC07	–	–	61 000 Kč / 61 000 Kč / – ⁽¹⁾

● = standard – = nelze objednat ⁽¹⁾BlueHDi / verze Hybrid & Plug-in HYBRID / plně elektrická verze



Hliníkové kolo
AUCKLAND 16"
v šedé Anthra

ZH0A / ZH0B
(Style)



Hliníkové kolo
BANGKOK 17" s výbrusem
v černé Orbital

ZH02 / ZH03
(Allure - krom plně elektrické verze)



Hliníkové kolo
HELSINKI 18" s výbrusem
v černé Onyx

ZH06
(GT - krom plně elektrické verze)



Hliníkové kolo
SEATTLE 18" černými doplňky

ZH01
(GT - opce - krom plně elektrické verze)

METALICKÉ



Modrá INGARO
M07K
(bez příplatku)



Šedá ARTENSE
M0F4



Šedá SELENIUM
MOLD
(Style - není k dispozici)



Bílá OKÉNITE
MOSU

PERLEŤOVÉ



Černá PERLA NERA
M09V



Červená ELIXIR
M5VH
(Style - není k dispozici)



Kombinované látkové
čalounění RENZO černá
G9FX

Standard pro Style



Kombinované látkové
čalounění TREMEZZO
& koženka černá s
prošíváním
Z7FX

Standard pro Allure



Kombinované látkové
čalounění UZILA
& koženka černá s
prošíváním
Z1FX

Standard pro GT
(krom plně elektrické verze)



Kombinované čalounění
ALCANTARA & látka
FRAXX KNIT
černá se zeleným
prošíváním

DBFX

Standard pro GT
(plně elektrická verze)
Za příplatek pro GT
(krom plně elektrické verze)

EXTENDED CARE PREMIUM

+ rozšířené asistenční služby PEUGEOT 24/7

Jednoduché řešení, jak navázat na garanční podmínky poskytované výrobcem vozu.

SMLOUVA EXTENDED CARE PREMIUM ZAHHRUJE:

- díly a práce potřebné k odstranění mechanických elektrických nebo elektronických závad po uplynutí smluvní záruky
- rozšířené asistenční služby PEUGEOT 24 hodin denně / 7 dní v týdnu

ROZŠÍŘENÁ ZÁRUKA

Délku trvání smlouvy a počet ujetých km si sami můžete zvolit:

3 roky	4 roky	5 let	6 let	7 let	8 let
--------	--------	-------	-------	-------	-------

Od 40 000 až do 200 000 ujetých kilometrů
(po 20 000 kilometrech)

Servisní smlouvu Extended Care Premium můžete uzavřít kdykoli v průběhu prvních 23 měsíců trvání smluvní záruky vašeho vozu PEUGEOT a nejvýše do ujetí 40 000 km.

COMPLETE CARE

+ rozšířené asistenční služby PEUGEOT 24/7

Jednoduché řešení, jak si prodloužit smluvní záruku poskytovanou výrobcem a naplánovat si pravidelnou servisní údržbu svého vozu.

SMLOUVA COMPLETE CARE ZAHHRUJE:

- díly a práce potřebné k odstranění mechanických elektrických nebo elektronických závad po uplynutí smluvní záruky
- rozšířené asistenční služby PEUGEOT 24 hodin denně / 7 dní v týdnu
- všechny servisní operace v rámci pravidelné údržby vozu dle doporučení uvedených v servisní knížce

ROZŠÍŘENÁ ZÁRUKA

ÚDRŽBA

Délku trvání smlouvy a počet ujetých km si sami můžete zvolit:

3 roky	4 roky	5 let	6 let	7 let	8 let
--------	--------	-------	-------	-------	-------

Od 40 000 až do 200 000 ujetých kilometrů
(po 10 000 kilometrech)

Servisní smlouvu Complete Care můžete uzavřít kdykoli v průběhu prvního roku trvání smluvní záruky vašeho vozu PEUGEOT.

COMPLETE CARE PLUS

+ rozšířené asistenční služby PEUGEOT 24/7

Kompletní zajištění pro maximální pohodlí: prodloužená záruka, údržba a výměna opotřebovaných dílů včetně práce bez dalších úhrad.

SMLOUVA COMPLETE CARE PLUS ZAHHRUJE:

- díly a práce potřebné k odstranění mechanických elektrických nebo elektronických závad po uplynutí smluvní záruky
- rozšířené asistenční služby PEUGEOT 24 denně / 7 dní v týdnu
- všechny servisní operace v rámci pravidelné údržby vozu dle doporučení uvedených v servisní knížce
- výměnu opotřebovaných dílů včetně práce bez dalších úhrad

ROZŠÍŘENÁ ZÁRUKA

ÚDRŽBA

VÝMĚNA OPOTŘEBOVANÝCH DÍLŮ

Délku trvání smlouvy a počet ujetých km si sami můžete zvolit:

2 roky	3 roky	4 roky	5 let	6 let	7 let	8 let
--------	--------	--------	-------	-------	-------	-------

Od 40 000 až do 200 000 ujetých kilometrů
(po 10 000 kilometrech)

Servisní smlouvu Complete Care Plus můžete uzavřít kdykoli v průběhu prvního roku trvání smluvní záruky vašeho vozu PEUGEOT.

DIGITÁLNÍ 3D SDRUŽENÝ PŘÍSTROJ 10"



Vyvýšený digitální 3D sružený přístroj 10" tvoří jeden ze základních prvků PEUGEOT i-Cockpit 3D představujícího koncept ergonomicky laděného místa řidiče. Nabízí rozšířené možnosti nastavení a umožňuje dynamické zobrazení informací ve dvou rovinách podle jejich důležitosti. Nejdůležitější informace se zobrazují ve formě hologramu tak, aby řidič nemusel spouštět oči z vozovky, čímž se zlepšuje doba jeho reakce zhruba o půl sekundy.

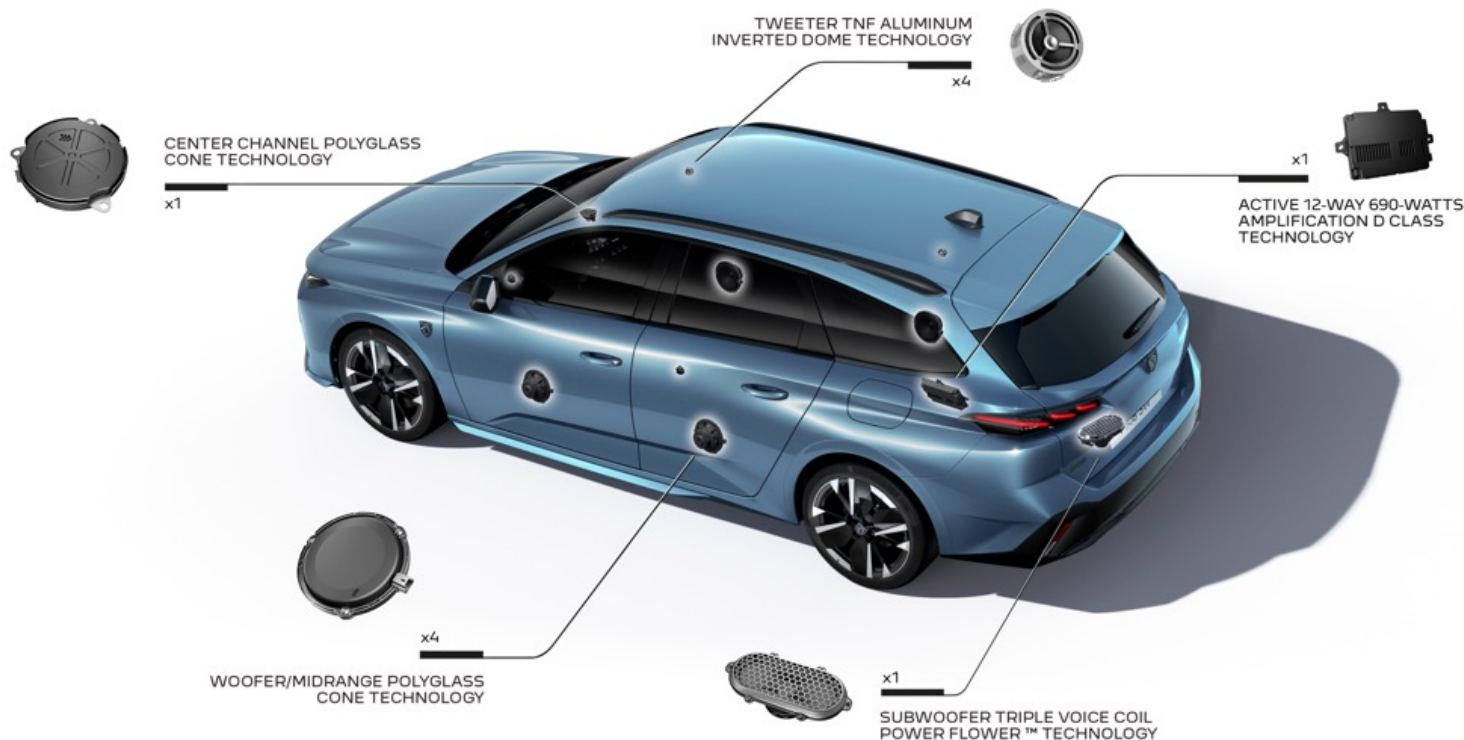
VIRTUÁLNÍ OVLADAČE I-TOGGLES

Konfigurovatelné virtuální ovladače i-Toggles představují dodatečný ovládací panel pod centrálním barevným kapacitním dotykovým 10" displejem HD. Umožňují navolit si zástupce pro přístup k oblíbeným funkcím na středovém displeji. Tímto způsobem lze nastavit zástupce pro ovládání klimatizace, získat přístup k telefonním kontaktům, zvolit rozhlasovou stanici nebo spustit vybranou aplikaci. Vše snadno, rychle a efektivně jako u vašeho smartphonu.



VYBRANÉ PRVKY VÝBAVY PEUGEOT 308 SW

SYSTEM HI-FI PREMIUM FOCAL®



Systém tvoří 9 reproduktorů s exkluzivními patentovanými technologiemi:

- 4 hliníkové obrácené kopulovité výškové reproduktory TNF
- 4 basové reproduktory s polyglassovou membránou 165 mm a systémem TMD (Tuned Mass Damper)
- 1 středový kanál s polyglassovou membránou
- 1 subwoofer Power-Flower™ s trojitou cívkou.

Reproduktory jsou spojeny s novým 12kanálovým zesilovačem o celkovém výkonu 690 W. Systém doplňuje systém pro digitální zpracování zvuku Arkamys. Zvuk na palubě je stabilní a přesný, výšky jsou jasné a dokonalé a basy hluboké a silné.

CLEAN CABIN

Clean Cabin je systém účinného řízení kvality vzduchu v kabině umožňující zachytit škodlivé částice. V kombinaci s Air Quality System, senzorem detekujícím vnější přítomnost molekul CO, NO_x a NH₃, je Clean Cabin schopen kompletně pročistit vzduch uvnitř kabiny během několika málo minut. Údaje o kvalitě vzduchu se zobrazují na centrálním dotykovém displeji v podobě indexu.



VYBRANÉ PRVKY VÝBAVY PEUGEOT 308 SW

PACK DRIVE ASSIST PLUS



Pack Drive Assist Plus kombinuje adaptivní tempomat s funkcí Stop & Go a systém udržování vozu v jízdním pruhu (Lane Positioning Assist). Řidič si zvolí referenční rychlost a aktivuje systém Lane Positioning Assist. Ten monitoruje pozici vozidla v jízdním pruhu (uprostřed, vlevo, vpravo). Řidič musí mít při řízení ruce na volantu. Aktivní pootočení volantu řidičem dočasně deaktivuje Lane Positioning Assist. V případě stlačení brzdového pedálu je pozastavena funkce adaptivního tempomatu s funkcí Stop & Go.

PEUGEOT MATRIX LED TECHNOLOGY

PEUGEOT Matrix LED Technology automaticky upravuje intenzitu světlometů podle jízdních podmínek. Udržuje optimální svítivost světelného paprsku, aniž by přitom oslňoval ostatní účastníky silničního provozu. Systém, který je součástí standardní výbavy úrovně GT, disponuje pěti módy svícení a je aktivní v noci mimo osvětlené zóny (<5 lux) při rychlosti převyšující 40 km/h.



HYBRID	DIESEL
Hybrid 145 e-DCS6	BlueHDi 130 EAT8

SPALOVACÍ MOTOR

Emisní norma	Euro 6e bis	Euro 6e bis
Zdvihový objem (cm ³)	1 199	1 499
Maximální výkon (kW/k)	100/136	96/130
při ot./min	5 500	3 750
Točivý moment (Nm)	230	300
při ot./min	1 750	1 750
Pneumatiky ⁽¹⁾	205/55 R16 90H 225/45 R17 90H 225/40 R18 90H	205/55 R16 90H 225/45 R17 90H 225/40 R18 90H

ELEKTROMOTOR

Výkon (kW)	15,6	–
Točivý moment (Nm)	55	–
Maximální kumulovaný výkon (kW/k)	107/145	–

BATERIE

Technologie	Lithium-ion	–
Celkové napětí	48 V	–
Kapacita (Wh)	890	–
Užitečná kapacita (Wh)	432	–

VÝKONY

Maximální rychlost (km/h)	210	207
Zrychlení z 0-100 km/h (s) (pouze řidič)	9,0	10,9
1000 m s pevným startem (s) (pouze řidič)	30,2	31,9

SPOTŘEBA A EMISE CO₂ – Kombinovaný cyklus WLTP Spotřeba (l/100 km) / Emise CO₂ (g/km)

STYLE	4,8/109	4,9/129
ALLURE	4,9/111	5,0/131
GT	5,0/112	5,0/132
Objem palivové nádrže (l)	52	53
Objem nádrže na AdBlue® (l)	–	15

HMOTNOSTI (kg)

Provozní hmotnost ⁽²⁾	1 502	1 484
Užitečná hmotnost ⁽³⁾	503	491
Největší technicky přípustná hmotnost	2 005	1 975
Maximální hmotnost brzděného přívěsu ⁽⁴⁾	1 105	1 500
Maximální hmotnost nebrzděného přívěsu	750	730
Největší povolená hmotnost jízdní soupravy	3 110	3 475
Svislé zatížení na kouli	70	70

PODVOZEK A BRZDY

Přední / Zadní brzdy	Kotoučové brzdy s vnitřním chlazením a plovoucími třmeny s automatickou kompenzací opotřebení / Kotoučové brzdy s plovoucími třmeny.
Přední náprava	Nezávislé zavěšení kol - náprava modifikovaného typu McPherson, vlnuté pružiny a integrované hydraulické tlumiče.
Zadní náprava	Částečně nezávislé zavěšení kol – deformovatelná příčka nápravy, hydraulické tlumiče.

⁽¹⁾ Ohledně alternativních rozměrů pneumatik povolených na vozidle v závislosti na typovém schválení se informujte u vašeho prodejce. Motorizace nemusí mít povolené všechny uvedené rozměry pneumatik. Na některých verzích není k dispozici žádný alternativní rozměr.

⁽²⁾ Provozní hmotnost zahrnuje hmotnost řidiče a hmotnost průměrné výbavy vozidla. Hmotnost může být vyšší v závislosti na namontovaném doplňkovém vybavení.

⁽³⁾ Rozdíl mezi největší technicky přípustnou hmotností a provozní hmotností.

⁽⁴⁾ V limitu celkové hmotnosti jízdní soupravy.

⁽⁵⁾ Hodnota platná bez / s tažným zařízením.

⁽⁶⁾ Uvedené hodnoty jsou orientační. Oficiální údaje k dispozici později.

PLUG-IN HYBRID

Plug-in HYBRID 195 e-DCS7

SPALOVACÍ MOTOR

Emisní norma	Euro 6e bis
Zdvihový objem (cm ³)	1 598
Maximální výkon (kW/k)	110 / 150
při ot./min	4 250
Točivý moment (Nm)	250
při ot./min	1 750

ELEKTRICKÝ MOTOR

Maximální výkon (kW/k)	92/125
při ot./min	2 500
Točivý moment (Nm)	118
při ot./min	300 – 7 320

Maximální kumulovaný výkon (kW/k)	144/195
Maximální kumulovaný točivý moment (Nm)	360
Pohon	2 přední kola (FWD)
Pneumatiky ⁽¹⁾	225/45 R17 90W 225/40 R18 94V/90W

BATERIE

Kapacita (kWh)	17,2
Užitečná kapacita (kWh)	14,6
Maximální dojezd (WLTP kombinovaný) (km)	82/82 ⁽⁷⁾
Maximální dojezd (WLTP městský) (km)	98/97 ⁽⁷⁾

NABÍJENÍ

Palubní nabíječka (kW) - standard	Jednofázová 7,4 kW
Orientační doba nabíjení (0–100%) – WallBox 7,4 kW (s palubní nabíječkou 7,4 kW)	2,1 h
Orientační doba nabíjení (0–100%) z domácí jednofázové zásuvky (2,3 kW)	7,5 h

VÝKONY

Maximální rychlost (km/h) (Sport / Electric)	225/135
Zrychlení z 0-100 km/h (s) (pouze řidič)	7,6
1000 m s pevným startem (s) (pouze řidič)	27,5

PLUG-IN HYBRID

Plug-in HYBRID 195 e-DCS7

SPOTŘEBA A EMISE CO₂ - Kombinovaný cyklus WLTP Spotřeba (l/100 km) / Emise CO₂ (g/km)

ALLURE	2,2/50
GT	2,3/51
Objem palivové nádrže (l)	40

HMOTNOSTI (kg)

Provozní hmotnost ⁽²⁾	1 750
Užitečná hmotnost ⁽³⁾	435
Největší technicky přípustná hmotnost	2 185
Maximální hmotnost brzděného přívěsu ⁽⁴⁾	1 315
Maximální hmotnost nebrzděného přívěsu	750
Největší povolená hmotnost jízdní soupravy	3 500
Svislé zatížení na kouli	70

PODVOZEK A BRZDY

Přední / Zadní brzdy

Kotoučové brzdy s vnitřním chlazením a plovoucími třmeny s automatickou kompenzací opotřebení / Kotoučové brzdy s plovoucími třmeny.

Přední náprava

Nezávislé zavěšení kol - náprava modifikovaného typu McPherson, vinuté pružiny a integrované hydraulické tlumiče.

Zadní náprava

Částečně nezávislé zavěšení kol, hydraulické tlumiče.

⁽¹⁾ Ohledně alternativních rozměrů pneumatik povolených na vozidle v závislosti na typovém schválení se informujte u vašeho prodejce. Motorizace nemusí mít povolené všechny uvedené rozměry pneumatik.

Na některých verzích není k dispozici žádný alternativní rozměr.

⁽²⁾ Provozní hmotnost zahrnuje hmotnost řidiče a hmotnost průměrné výbavy vozidla. Hmotnost může být vyšší v závislosti na namontovaném doplňkovém vybavení.

⁽³⁾ Rozdíl mezi největší technicky přípustnou hmotností a provozní hmotností.

⁽⁴⁾ V limitu celkové hmotnosti jízdní soupravy.

⁽⁵⁾ Hodnota platná bez / s tažným zařízením.

⁽⁶⁾ Uvedené hodnoty jsou orientační. Oficiální údaje k dispozici později.

⁽⁷⁾ Hodnota platná pro úroveň Allure / GT.

Cyklus WLTP: Údaje o spotřebě paliva a výši emisí CO₂ vycházejí z testovacího jízdního cyklu WLTP v souladu s příslušnými právními předpisy platnými a účinnými na území České republiky. Uvedené hodnoty kombinovaného provozu odpovídají zvolené specifikaci vozidla ve standardním provedení bez doplňkové výbavy. Reálné hodnoty se mohou lišit v závislosti na zvolené verzi a originální doplňkové výbavě. Konkrétní spotřebu paliva a výši emisí u konkrétního vozu neodráží pouze účinnost využívání paliva motorem, ale také způsob jízdy řidiče a další faktory, a to zejména povětrnostní a klimatické podmínky, technický stav pozemní komunikace, celkový jízdní výkon, celkový počet ujetých kilometrů, náklad a zatížení vozidla, tlak v pneumatikách, přítomnost střešního nosiče (i nenaloženého), používání klimatizace, vytápění nebo technický stav vozu či pravidelné a řádné provádění údržby vozu.

ELEKTRICKÁ VERZE

**Elektromotor 115 kW / 156 k
(Baterie 58 kWh)**

ELEKTRICKÝ MOTOR

Technologie	Hybridní synchronní elektromotor
Maximální výkon (kW/k)	115/156
při ot./min	4 070 – 7 500
Točivý moment (Nm)	270
při ot./min	500 – 4 060
Pneumatiky ⁽¹⁾	215/45 R18 90H

BATERIE

Technologie	Lithium-ion NMC
Kapacita (kWh)	58,3
Užitečná kapacita (kWh)	55,4
Hmotnost (kg)	373

NABÍJENÍ (při 20°C, z 20 % na 80 %)

Palubní nabíječka (kW)	Třífázová 11 kW obousměrná
Max. kapacita rychlonabíjecí stanice (kW)	100
Orientační doba nabíjení – WallBox 11 kW	3,6 h
Orientační doba nabíjení z domácí jednofázové zásuvky (2,3 kW)	18,0 h
Orientační doba nabíjení – rychlonabíjecí stanice 100 kW	0,5 h

VÝKONY

Maximální rychlost (km/h) (Sport)	170
Zrychlení z 0-100 km/h (s) (pouze řidič)	9,3
1000 m s pevným startem (s) (pouze řidič)	30,4

SPOTŘEBA A DOJEZD

Spotřeba elektrické energie (WLTP kombinovaný) (kWh/100 km)	15,1/15,2 ⁽⁷⁾
Maximální dojezd (WLTP kombinovaný) (km)	444/441 ⁽⁷⁾
Maximální dojezd (WLTP městský) (km)	561/556 ⁽⁷⁾

HMOTNOSTI (kg)

Provozní hmotnost ⁽²⁾	1 783/1 783 ⁽⁵⁾
Užitečná hmotnost ⁽³⁾	392/417 ⁽⁵⁾
Největší technicky přípustná hmotnost	2 175/2 200 ⁽⁵⁾
Maximální hmotnost brzděného přívěsu ⁽⁴⁾	nelze
Maximální hmotnost nebrzděného přívěsu	- / 55 ⁽⁵⁾
Největší povolená hmotnost jízdní soupravy	2 175/2 200 ⁽⁵⁾

PODVOZEK A BRZDY

Přední brzdy	Kotoučové brzdy s vnitřním chlazením a plovoucími třmeny s automatickou kompenzací opotřebení
Zadní brzdy	Kotoučové brzdy s plovoucími třmeny.
Přední náprava	Nezávislé zavěšení kol - náprava modifikovaného typu McPherson, vinuté pružiny a integrované hydraulické tlumiče.
Zadní náprava	Částečně nezávislé zavěšení kol, deformovatelná příčka nápravy s Panhardskou tyčí, hydraulické tlumiče.

⁽¹⁾ Ohledně alternativních rozměrů pneumatik povolených na vozidle v závislosti na typovém schválení se informujte u vašeho prodejce. Motorizace nemusí mít povolené všechny uvedené rozměry pneumatik. Na některých verzích není k dispozici žádný alternativní rozměr.

⁽²⁾ Provozní hmotnost zahrnuje hmotnost řidiče a hmotnost průměrné výbavy vozidla. Hmotnost může být vyšší v závislosti na namontovaném doplňkovém vybavení.

⁽³⁾ Rozdíl mezi největší technicky přípustnou hmotností a provozní hmotností.

⁽⁴⁾ V limitu celkové hmotnosti jízdní soupravy.

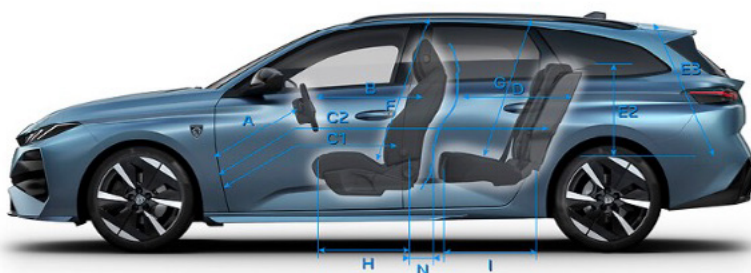

⁽⁵⁾ Hodnota platná bez / s tažným zařízením.

⁽⁶⁾ Uvedené hodnoty jsou orientační. Oficiální údaje k dispozici později.


⁽⁷⁾ Hodnota platná pro úroveň Allure / GT.

Cyklus WLTP: Údaje o spotřebě paliva a výši emisí CO₂ vycházejí z testovacího jízdního cyklu WLTP v souladu s příslušnými právními předpisy platnými a účinnými na území České republiky. Uvedené hodnoty kombinovaného provozu odpovídají zvolené specifikaci vozidla ve standardním provedení bez doplňkové výbavy. Reálné hodnoty se mohou lišit v závislosti na zvolené verzi a originální doplňkové výbavě. Konkrétní spotřebu paliva a výši emisí u konkrétního vozu neodráží pouze účinnost využívání paliva motorem, ale také způsob jízdy řidiče a další faktory, a to zejména povětrnostní a klimatické podmínky, technický stav pozemní komunikace, celkový jízdní výkon, celkový počet ujetých kilometrů, náklad a zatížení vozidla, tlak v pneumatikách, přítomnost střešního nosiče (i nenaloženého), používání klimatizace, vytápění nebo technický stav vozu či pravidelně a řádně prováděná údržba vozu.

EXTERIÉR & INTERIÉR



A	718
B	597
C1	886
C2	1 743
D	857
E	1 026
E1	1 029
E2	493
E3	797
F	891
G	882
H	510
I	450
J	1 428
K	1 443
L	1 367
M	1 414
N	129



Hybrid & Diesel:

551 l⁽¹⁾

598 l⁽²⁾

Plug-in HYBRID:

467 l

Electric:

505 l



Hybrid & Diesel:

1 449 l⁽¹⁾⁽³⁾ / 1 437 l⁽¹⁾⁽⁴⁾

1 487 l⁽²⁾⁽³⁾ / 1 470 l⁽²⁾⁽⁴⁾

Plug-in HYBRID:

1 483 l⁽³⁾ / 1 467 l⁽⁴⁾

Electric:

1 402 l

(1) bez dvoupolohové podlahy kufru

(2) s dvoupolohovou podlahou kufru

(3) bez střešního okna

(4) se střešním oknem



Popis odpovídá modelovému roku 2026.

Zahájení výroby: 1. 3. 2026.

Ceny uvedené v tomto ceníku jsou orientační a nezávazné, doporučené společností P Automobil Import s.r.o. a mají pouze informativní charakter. Prodej vozidel uvedených v tomto ceníku zajišťují autorizovaní prodejci vozidel Peugeot. Ceny jsou uvedeny v českých korunách, včetně DPH. Uvedené doporučené ceny se vztahují na vozy objednané od 1. 4. 2026 do 30. 4. 2026 nebo do vyprodání zásob. Společnost P Automobil Import s.r.o. si vyhrazuje právo na změnu veškerých uvedených údajů, včetně údajů o ceně, výbavě a technických údajů vozidla bez předchozího upozornění.

Veškeré fotografie či vyobrazení jsou pouze ilustrativní, vyobrazené vozy mohou obsahovat prvky příplatkové výbavy.

Veškeré uvedené ceny, informace, údaje a vyobrazení mají pouze informativní charakter, jsou orientační, nezávazné, mají charakter obchodního sdělení a nejsou nabídkou ve smyslu § 1732 odst. 2 zákona č. 89/2012 Sb., občanský zákoník, ve znění pozdějších předpisů.

Podrobné informace o aktuálních prodejních cenách vozidel, dostupnosti vozidel, jejich provedení, standardní a mimořádné výbavě, dodacích podmínkách a termínech dodání Vám na přání poskytne autorizovaný prodejce vozidel Peugeot. Konkrétní nabídku, včetně ceny vozidla, prosím konzultujte s autorizovaným prodejcem vozidel Peugeot.

místo pro razítko prodejce